

# 町職員の給与などの公表

町職員に支給される給与は、民間企業の賃金を基にして出される「人事院勧告」をはじめ、国やほかの地方公共団体との均衡を考慮し、地方自治法および地方公務員法に基づき、町議会の議決を経て町条例で定められています。

今回は職員の給与などについて、住民の皆さんに理解を深めていただくため、平成17年4月1日現在の主な内容についてお知らせします。

▶問い合わせ＝人事課  
☎(32)8351 ☎(32)2165

## 1 総括

### ①人件費(平成16年度普通会計決算)

区分	住民基本台帳人口	歳出額 A	実質収支	人件費 B	人件費率 (B/A)	15年度の 人件費率
16年度	5万2,141人	204億9,410万2千円	15億9,652万2千円	33億5,753万円	16.4%	14.6%

※住民基本台帳人口は平成17年3月31日現在の人口。人件費には、特別職に支給される給料・報酬などを含まず。

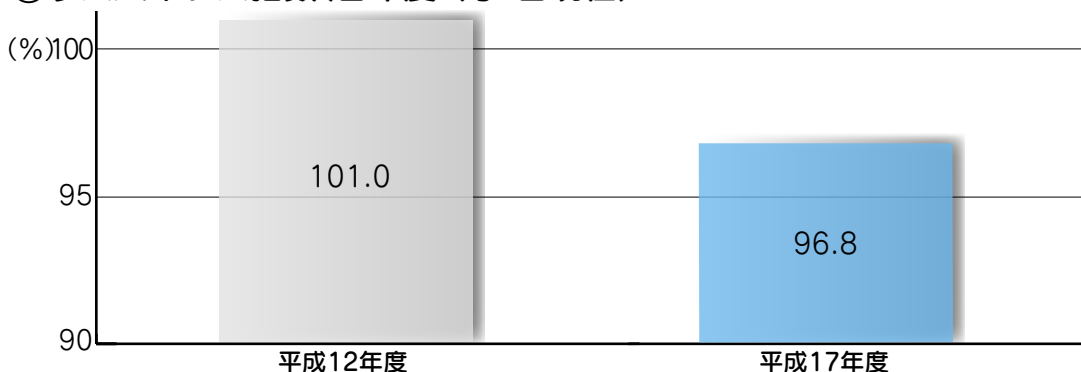
### ②職員給与費(平成17年度普通会計予算)

区分	職員数 A	給与費				1人当たりの 給与費(B/A)
		給料	職員手当	期末・勤勉手当	計 B	
17年度	384人	14億9,649万4千円	2億8,919万2千円	6億6,388万6千円	24億4,957万2千円	637万9千円

※給与費は予算に計上された額で、職員手当には退職手当を含みません。

職員数は、9ページ6-①の部門別職員数の合計から公営企業等会計部門に属する職員を除いた数です。ただし、4月1日の人事異動による増減もあります。

### ③ラスパイレース指数(各年度4月1日現在)



ラスパイレース指数:  
国家公務員の給与水準を100とした場合に、地方公務員の給与水準を指数で示したものです。

## 2 職員の平均給与月額、初任給などの状況(平成17年4月1日現在)

### ①職員の平均年齢、平均給料月額および平均給与月額

区分	一般行政職			技能労務職		
	平均給料月額	平均給与月額	平均年齢	平均給料月額	平均給与月額	平均年齢
三好町	35万2,547円	42万6,716円	42歳9月	24万150円	27万1,542円	47歳8月
国	32万9,728円	—	40歳4月	28万5,008円	—	48歳1月

## ③一般行政職の経験年数別平均給料月額

区分	大学卒
経験年数10年	27万5,062円
経験年数15年	31万6,660円
経験年数20年	38万800円

## ②一般行政職の初任給など

区分		初任給	採用2年経過後の給料
三好町	大学卒	17万7,400円	19万200円
	高校卒	14万3,300円	15万4,300円
国	大学卒	(Ⅱ種)17万700円	18万4,400円
	高校卒	13万8,800円	14万8,500円

## 3 一般行政職の級別職員数などの状況(平成17年4月1日現在)

## ①一般行政職の級別職員数

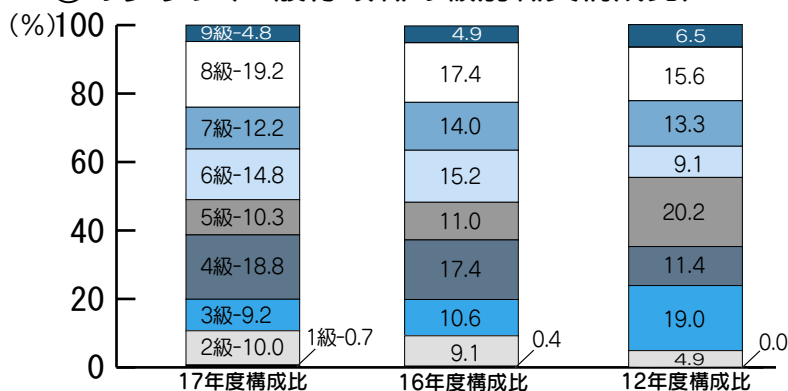
区分	1級	2級	3級	4級	5級	6級	7級	8級	9級	計	
標準的な職務内容	主事補 技師補	主事 技師	主事 技師	主査	係長	課長補佐	課長補佐	次長 課長	部長		
職員数(人)	2	27	25	51	28	40	33	52	13	271	
構成比(%)	0.7	10.0	9.2	18.8	10.3	14.8	12.2	19.2	4.8	100	
参考	16年度(%)	0.4	9.1	10.6	17.4	11.0	15.2	14.0	17.4	4.9	100
	12年度(%)	0.0	4.9	19.0	11.4	20.2	9.1	13.3	15.6	6.5	100

※職員数は、三好町の給与条則に基づく給料表の級区分によります。また職員数の計は6-①の部門別職員数の合計から税務職、医療職、福祉職などを除いた数です。標準的な職務内容とは、それぞれの級に該当する代表的な職務です。

## ②昇給期間短縮

区分		全職種
17年度	職員数A	384人
	普通昇給期間(12~24月)を短縮して昇給した職員数B	10人
	比率B/A	2.6%

## ①のグラフ(一般行政職の級別職員構成比)



## 4 職員の手当の状況(平成17年4月1日現在)

## ①期末手当・勤勉手当

区分	三好町	国	
1人当たり平均支給額(16年度)	169万2千円	—	
17年度支給割合	期末手当	3.0月分(2.6)	3.0月分(2.6)
	勤勉手当	1.45月分(1.85)	1.45月分(1.85)
	加算措置	職制上の段階、職務の級などによる加算措置…有	職制上の段階、職務の級などによる加算措置…有

※期末・勤勉手当の( )内は、課長級以上の特定幹部職員への支給割合です。



## 「4 職員の手当の状況(平成17年4月1日現在)」のつづき

### ②退職手当

支給率	三好町	国
勤続20年 自己都合 勸奨・定年	21.00 月分 27.30 月分	21.00 月分 27.30 月分
勤続25年 自己都合 勸奨・定年	33.75 月分 42.12 月分	33.75 月分 42.12 月分
勤続35年 自己都合 勸奨・定年	47.50 月分 59.28 月分	47.50 月分 59.28 月分
最高限度額 自己都合 勸奨・定年	59.28 月分 59.28 月分	59.28 月分 59.28 月分
そのほかの加算措置	定年前早期退職特別措置(2～20%) (1人当たり平均支給額724万6千円)	定年前早期退職特別措置(2～20%)

(注)退職手当の1人当たりの平均支給額は、前年度に退職した全職種に係る職員に支給された平均額です。

### ③調整手当(平成16年度)

支給率…9%

職員1人当たりの平均支給月額…3万1,598円

### ④特殊勤務手当

支給実績(16年度決算)…3,829万2千円

手当の種類…12種類

区分	対象職員	支給対象業務	支給単価
不快手当	一般行政職	行旅死亡人の収容または処理に関する業務	日額 2,000円
	一般行政職、技能労務職	塵芥収集業務、不燃物処理場管理業務	日額 500円
		犬猫の死体処理業務	回 500円
危険手当		道路などの維持修繕業務	日額 500円
防疫手当	一般行政職、保健職	法定伝染病の病原体の付着した物件等の処理業務	回 2,000円
医療手当	医師	町民病院において医師として従事する診察業務、保健センターの医療施設を管理する業務	月額 3万円～21万円
特殊手当	一般行政職	庁外で行う用地交渉業務	日額 500円
	全職種	年末年始の間に勤務を命ぜられ勤務した業務	日額 2,000円(2時間未満) 4,000円(2時間以上)
	全職種	正規の勤務時間外の時間に非常配備に従事する業務	日額 2,000円～8,000円
	福祉職(保育士)	保育園において保育士として従事する業務	月額 3,000円
	看護・保健職	看護師が訪問看護に従事する業務	月額 5,000円
看護師が町民病院において従事する夜間業務		日額 5,800円～6,000円	

### ⑤諸手当(平成17年12月1日現在)

区分	内容
扶養手当	配偶者…1万3,000円 そのほか2人まで…6,000円 (扶養親族でない配偶者を有する場合の1人目の子など…6,500円) 3人目以降…5,000円 16歳から22歳までの子1人につき5,000円加算
住居手当	借家・借間…1万2,000円を超える家賃の額に応じて最高2万7,000円まで支給、持家…新築・購入5年以内は2,500円
通勤手当	交通機関利用者…運賃相当額の範囲内で支給(最高5万5,000円) 自動車など使用者…通勤距離に応じて支給(最高2万1,500円)
管理職手当	管理職の責任に応じて支給(給料の12～20%)



## ⑥時間外勤務手当(平成16年度)

支給総額…1億5,429万2千円

職員1人当たりの平均支給年額…40万5千円

## 6 職員数の状況(平成17年4月1日現在)

## ①部門別職員数の状況と主な増減理由(各年度4月1日現在)

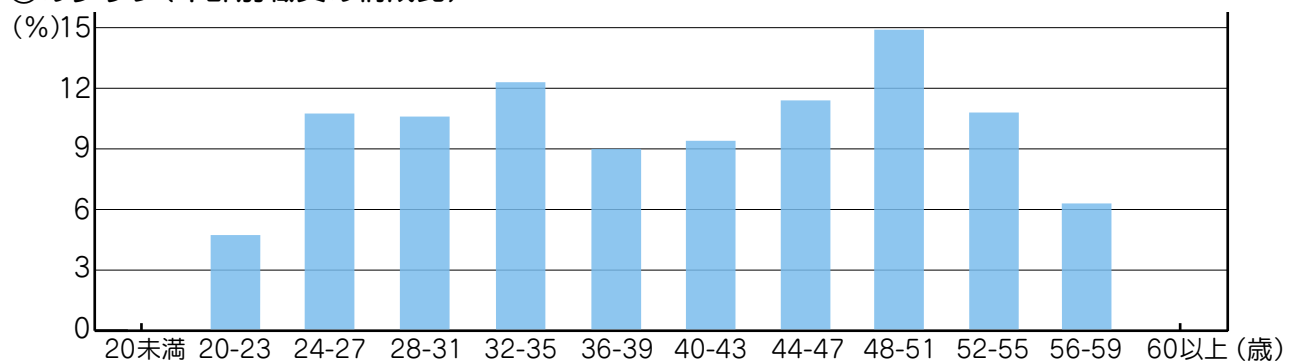
区分	職員数		対前年 増減数	主な増減理由	
	16年度	17年度			
部門					
一般行政	議会	5人	5人		
	総務	92人	95人	3人	業務増による増員
	税務	21人	22人	1人	収納体制の充実による増員
	労働	3人	3人		
	農水	17人	15人	△2人	
	商工	4人	3人	△1人	
	土木	35人	38人	3人	部門替による増員
	民生	98人	110人	12人	子育て支援の充実、育児休業代替任期付職員の配置による増員
	衛生	31人	30人	△1人	
	小計	306人	321人	15人	
特別行政	教育	58人	57人	△1人	部門替による減員
	消防	0人	0人		
	小計	58人	57人	△1人	
公営企業等	病院	88人	92人	4人	医療体制の充実による増員
	下水道	3人	3人		
	その他	18人	17人	△1人	欠員不補充による減員
	小計	109人	112人	3人	
合計	473人	490人	17人		

※職員数は一般職に属する職員数であり、地方公務員の身分を有する休職者、派遣職員などを含み、臨時、または非常勤職員を除いてあります。

## ②年齢別職員構成

区分	20歳未満	20歳 23歳	24歳 27歳	28歳 31歳	32歳 35歳	36歳 39歳	40歳 43歳	44歳 47歳	48歳 51歳	52歳 55歳	56歳 59歳	60歳以上	計
職員数(人)	0	23	52	52	60	44	46	56	73	53	31	0	490
構成比(%)	0.0	4.7	10.6	10.6	12.3	9.0	9.4	11.4	14.9	10.8	6.3	0.0	100.0

## ②のグラフ(年齢別職員の構成比)



## 5 特別職の報酬など(平成17年12月1日現在)

区分	給料月額等	
給料	町長	98万9,000円
	助役	81万6,000円
	収入役	74万1,000円
報酬	議長	45万2,000円
	副議長	34万9,000円
	議員	30万8,000円
期末手当	町長	(17年度支給割合) 3.35月分
	助役	
	収入役	
	議長 副議長 議員	
退職手当	町長	(算定方式) 在職月方式
	助役 収入役	

※町長・助役・収入役には、ほかに調整手当(支給率9%)が支給されます。

