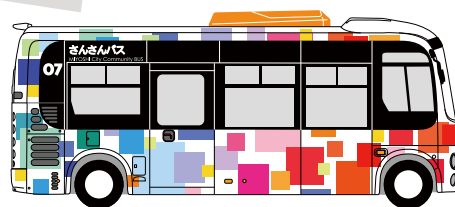


さんさん
バス
が



4月から 生まれ変わります!

4月1日より、さんさんバスが生まれ変わり、
新しい路線・ダイヤ・デザインでの運行が始まります。

市民の生活を支えるコミュニティバスとして、2路線で運行していた「さんさんバス」が、3路線（いいじゃんライン、くろまつライン、さつきライン）になります。市中心部から三好ヶ丘駅を經由して、豊田厚生病院をつなぐ速達便も誕生します。

またデザインは今までのデザインを残しつつ、明るい雰囲気やかわいさ、親しみをまちなかに届けることのできるレインボーカラーに変わります。

今回の路線再編で、通勤・通学、通院、買い物などご利用いただく多くの方が、より快適に乗車いただけるよう、市と事業者が力を合わせ運行していきます。

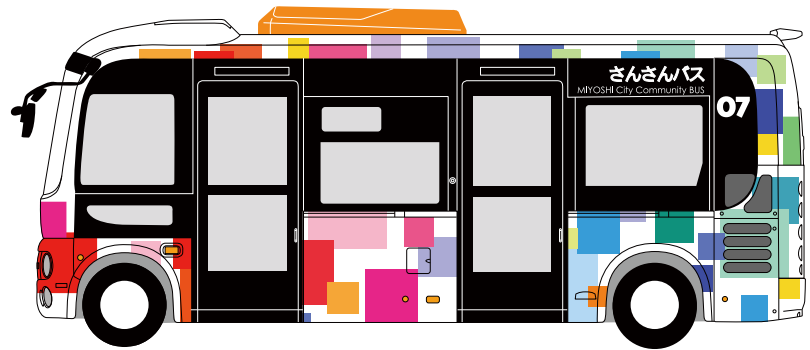
企画政策課

☎32-8005 📠76-5021
kikaku@city.aichi-miyoshi.lg.jp



Renewal 01

新しい路線 新しいデザイン



3つのラインで市内を巡回


- いいじゃんライン
- くろまつライン
- さつきライン
- 乗継ポイント

いいじゃんラインはみよし市民病院から三好ヶ丘駅を經由して豊田厚生病院までを結ぶルート。くろまつライン・さつきラインは各地域を細かく巡回するルート。利用者が多いイオン三好アイ・モールで、スムーズに乗り継ぎができるような路線配置、ダイヤ設定となっています。

※乗継ポイントとは、さんさんバス相互に乗り継ぐことができるバス停のことで、乗継券を受け取ることで運賃100円のまま別系統の路線に乗車できます。

※新路線のバスマップ・ダイヤについては、広報みよし3月号に合わせて全戸配布する予定です。

全体路線図

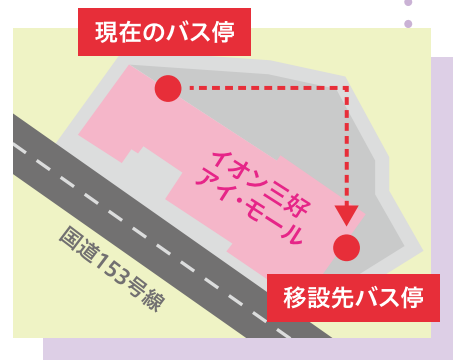


1月から順次新デザインに
変わります!

Renewal 02

イオン三好 アイ・モール 停留所も 改修予定

多くの人が利用するイオン三好アイ・モールでは、さんさんバスの停留所を移設します。さんさんバス3路線と名鉄バスの乗り継ぎがスムーズになり、さらに便利に!



各バス停の車内アナウンスは、市内の小学生が担当します。音声収録に参加したのは、小学5・6年生合わせて92人。フレッシュなアナウンスをお楽しみに!

Renewal 03

小学生による 車内音声案内

デジタル サイネージ 搭載

バス車内にはこれまでの紙媒体の広告に加え、新たにデジタルサイネージ(電子広告板)が設置されます。より分かりやすくみなさんに役立つ情報をお届けしますので、ぜひチェックしてください。



※イメージ

Renewal 04

さんさんバス これまでの 取り組み



01 バスロケーションシステム



パソコンやスマホからバス運行情報(遅延情報)や位置情報を確認できます。



02 キャッシュレス決済(PayPay)

二次元コードを用いたキャッシュレス決済により、現金を触ることなく非接触によるスムーズな運賃支払いが可能に。

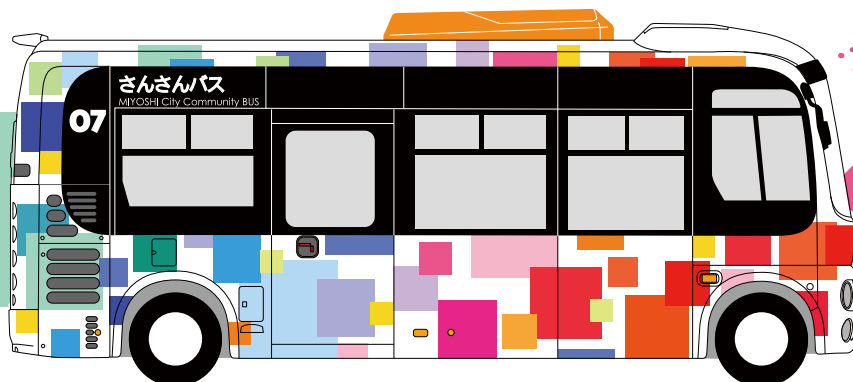
03 待合環境の整備 (雨よけ、ベンチ)

利用者が多く、設置可能な場所から順次設置を行っています。



04 乗り方教室の開催

バスに乗ったことがない人でもバスを身近に感じてもらい、不安なく乗ることができる知識を身につけるための教室です。さんさんバスを始めとした公共交通に関心を持ってもらい、家族や友人とバスに乗ってもらうきっかけづくりの場となっています。



生まれ変わった
さんさんバスを
お楽しみに！