

平成29年度 第1回みよし市図書館協議会次第

日 時 平成29年6月16日（金）
午前10時00分から
会 場 みよし市図書館学習交流プラザ
2階 多目的室

◎ 委嘱状交付

◎ あいさつ

◎ 議 題

1. 平成28年度実績報告について

(1)平成28年度図書館実績報告 1

2. 平成29年度事業計画について

(1)図書館事業の概要 10

(2)平成29年度図書館事業計画 14

3. 第三次みよし市子ども読書活動推進計画について . . . 別紙1

4. その他

(1) 図書館行事について

・ 読書啓発事業について 15

・ 平成28年度来館者アンケート結果について . . . 別紙2

・ 図書館協議会先進地視察について 19

(2) 次回図書館協議会日程について

平成29年 月 日 ()

平成29年度 みよし市図書館協議会委員名簿

委嘱期間：平成28年4月1日から平成30年3月31日まで

	氏 名	備 考	
1	三井敬子	学識経験者又は実務経験者(おはなし会いいじゃん)	
2	富樫桃代	学識経験者又は実務経験者(おはなし会みよしっ子)	
3	長山鈴枝	学識経験者又は実務経験者(おはなし プラテローロ(ストーリーテリング))	
4	内田弥生	学識経験者又は実務経験者(本のたね。ウップ)	
5	稲月かよ子	社会教育委員会代表	
※	6	伊藤隆晴	小中学校PTA連絡協議会代表
	7	吉川直希	学校教育課指導主事

・任期 2年

※=新任委員

図書館 利用状況等 (平成28年度実績)

1 人口等 平成29年4月1日現在

人口	60,860 人 (60,365)
世帯数	23,541 世帯 (23,118)
面積	32.19 km ²

2 入館者等

項目	本館		サンネット	
	年間	一日平均	年間	一日平均
開館日数	218 日 (291)	/	308 日 (308)	/
入館者数	219,542 人 (78,221)	1007.1 人 (268.8)	/	/
新規登録者	3,763 人 (679)	17.3 人 (2.3)	437 人 (498)	1.4 人 (1.6)
[登録者総数]	12,093 人 (35,384)	(内訳) 個人(11788) 団体・相互(305)	/	/
レファレンス	1,666 件 (1,438)	7.6 件 (4.9)	25 件 (61)	0.1 件 (0.2)

3 利用者等

項目	本館						サンネット					
	貸出人数 (人)			貸出冊数 (冊)			貸出人数 (人)			貸出冊数 (冊)		
	一般	児童	合計	一般	児童	合計	一般	児童	合計	一般	児童	合計
個人	42,979 (33,760)	7,068 (3,784)	50,047 (37,544)	103,516 (107,550)	70,704 (89,189)	174,220 (196,739)	19,285 (20,154)	3,847 (3,794)	23,132 (23,948)	42,815 (45,862)	46,012 (49,863)	88,827 (95,725)
自動貸出機	19,921 -	9,776 -	29,697 -	61,832 -	61,194 -	123,026 -	/	/	/	/	/	/
団体	1,208 (279)	/	1208 (279)	724 (285)	4,533 (5,528)	5,257 (5,813)	66 (54)	/	66 (54)	155 (69)	119 (568)	274 (637)
相互貸借	借受図書	174 件 (230)		271 (312)	12 (26)	283 (338)	/	/	/	/	/	/
	貸出図書	235 件 (274)										
合計	/	/	81,187 (38,097)	166,343 (108,147)	136,443 (94,743)	302,786 (202,890)	/	/	23,198 (24,002)	42,970 (45,931)	46,131 (50,431)	89,101 (96,362)

総貸出冊数 = 391,887 冊 (299,252) 対前年比(貸出冊数) ※()内は前年度

本館	(うち自動貸出機)	サンネット	相互貸借	全体
149.2%	-	92.5%	83.7%	131.0%

図書館活動の係数(市民一人当りの係数)

項 目		算出方法	平成28年度	平成27年度
市民一人当り	蔵書冊数	$\frac{\text{蔵書冊数}}{\text{人 口}}$	3.7 冊	2.6 冊
	貸出冊数	$\frac{\text{貸出冊数}}{\text{人 口}}$	6.4 冊	5.0 冊
	資料購入費	$\frac{\text{資料購入費}}{\text{人 口}}$	582 円	721 円
	登 録 率	$\frac{\text{登録者数}}{\text{人 口}} \times 100$	19.9 %	58.6 %
登録者一人当り	蔵書冊数	$\frac{\text{蔵書冊数}}{\text{登 録 者}}$	18.5 冊	4.4 冊
	貸出冊数	$\frac{\text{貸出冊数}}{\text{登 録 者}}$	32.4 冊	8.5 冊
	資料購入費	$\frac{\text{資料購入費}}{\text{登 録 者}}$	2,929 円	1,230 円
	蔵書回転率	$\frac{\text{貸出冊数}}{\text{蔵書冊数}}$	1.7 回	1.9 回
	図書購入平均価格	$\frac{\text{図書購入費}}{\text{図書購入冊数}}$	1,783 円	2,658 円
貸出効率率指数	貸出当り費用	A $\frac{\text{図書館費}}{\text{貸出冊数}}$	308 円	261 円
	一人当り負担額	B $\frac{\text{図書館費}}{\text{人 口}}$	1,985 円	1,294 円
	貸出効率指数	$\frac{A}{B} \times 100$	15.5 %	20.2 %
利用効率率指数	入館者一人当り費用	C $\frac{\text{図書館費}}{\text{入館者数}}$	550 円	999 円
	一人当り負担額	D $\frac{\text{図書館費}}{\text{人 口}}$	1,985 円	1,294 円
	利用効率指数	$\frac{C}{D} \times 100$	27.7 %	77.2 %
利用還元	一人当り還元額	$\frac{\text{貸出冊数} \times \text{図書単価} - \text{総事業費}}{\text{人 口}}$	9,496 円	11,882 円
	一世帯当り還元額	$\frac{\text{貸出冊数} \times \text{図書単価} - \text{総事業費}}{\text{世 帯 数}}$	24,551 円	31,027 円

	[29. 3. 31現在]	[28. 3. 31現在]
人 口	60,860	60,365
世 帯 数	23,541	23,118
登録者数	12,093	35,384
貸出冊数(総計)	391,887	299,252
入館者(中央館総計)	219,542	78,221
蔵書冊数(紙芝居、雑誌、ビデオ等除く)	224,148	156,534
資料購入費	28,362,000	41,561,003
図書購入費	7,061,255	1,948,197
※1 逐次刊行物費		
計	35,423,255	43,509,200
図書購入冊数	10,294	9,906
一般書(郷土、参考書含む)		
YA	78	-
児童書	2,735	2,934
絵 本	2,492	1,201
CD・DVD	304	1,595
計	15,903	15,636
図書館費(決算額)	120,785,921	78,139,452
図書館費		
計	120,785,921	78,139,452

※1 逐次刊行物=雑誌、新聞、年鑑、白書、紀要、紙芝居含む

月別利用状況

(平成28年度)

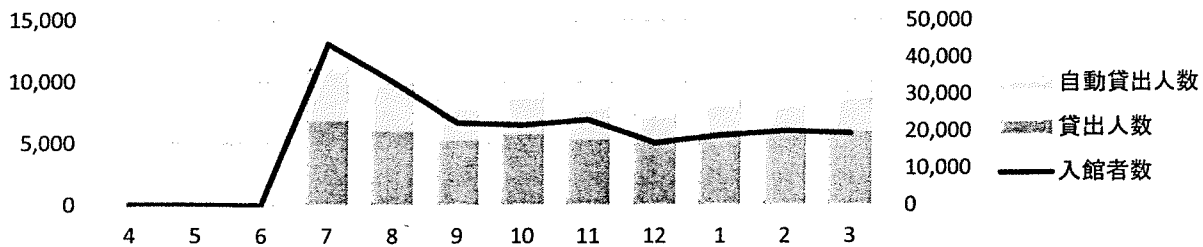
図書館本館 (団体, 相互貸借含む)

平成29年3月末日現在

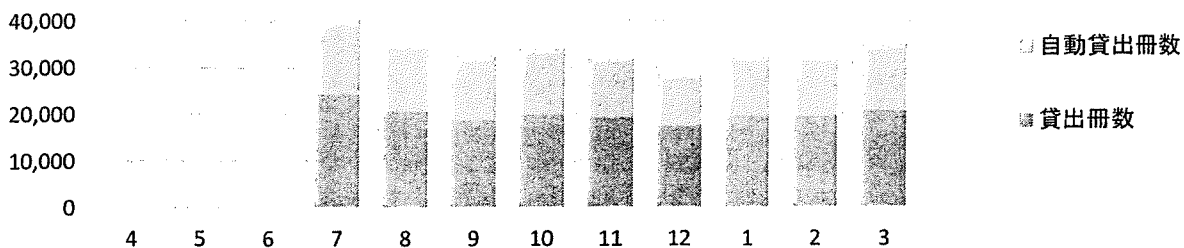
月	貸出人数	貸出冊数	自動貸出人数	自動貸出冊数	予約冊数	入館者数	開館日数	新規登録者	レファレンス	利用団体	世帯数	人口
4	0	0	0	0	0	0	0	0	0	0	23,118	60,365
5	0	0	0	0	0	0	0	0	0	0	23,179	60,422
6	0	0	0	0	0	0	0	0	0	0	23,199	60,452
7	6,858	24,276	4,408	15,947	1,124	43,663	25	1646	103	99	23,231	60,506
8	6,029	20,578	3,905	14,841	929	33,512	25	659	201	77	23,260	60,557
9	5,256	18,727	3,319	13,817	1,081	22,348	25	333	191	80	23,277	60,589
10	5,745	19,825	3,388	14,168	1,248	21,680	25	231	212	124	23,320	60,668
11	5,313	19,235	3,013	12,678	1,146	23,116	25	236	198	181	23,346	60,699
12	5,027	17,476	2,528	11,110	1,074	16,843	22	129	167	139	23,355	60,697
1	5,629	19,511	2,940	13,188	1,239	18,884	22	193	157	158	23,396	60,761
2	5,636	19,425	2,971	13,181	1,139	20,037	23	190	202	140	23,479	60,907
3	5,997	20,707	3,225	14,096	1,235	19,459	26	163	235	210	23,546	60,982
合計	51,490	179,760	29,697	123,026	10,215	219,542	218	3,780	1,666	1,208	(毎月1日現在)	
1日平均	236	825	136	564	47	1,007		17	8	6		
月平均	4,291	14,980	2,475	10,252	851	18,295		315	139	101		

貸出人数と入館者数(中央館)

月数
12



貸出冊数(中央館)



前年度	38,097	202,890			8,104	78,221	291	679	1,438	279		
1日平均	131	697			28	269		2	5	1		
月平均	3,175	16,908			675	6,518		57	120	23		

総合計

	貸出人数	貸出冊数			予約冊数	入館者数	開館日数	新規登録者	レファレンス	利用団体	世帯数	人口
本館	51,490	179,760			10,215	219,542	218	3,780	1,666	1,208	23,546	60,982
自動	29,697	123,026										
サネット	23,198	89,101			2,893	集計なし	308	437	25	66		
合計	104,385	391,887			13,108	219,542	526	4,217	1,691	1,274	23,546	60,982
サネット率	22.2%	22.7%			22.1%	集計なし		10.4%	1.5%	5.2%		

月別利用状況

(平成28年度)

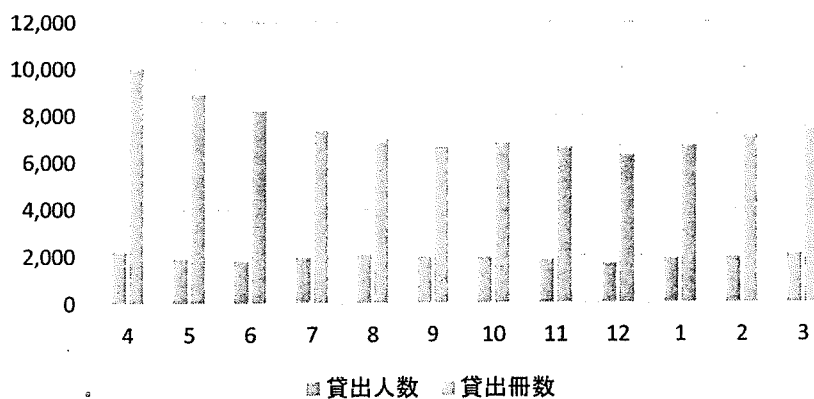
サンネット (団体、相互貸借含む)

平成29年3月末日現在

月	貸出人数	貸出冊数	予約冊数	開館 日数	新規 登録者	レファレンス	利用 団体	世帯数	人口
4	2,199	10,015	15	26	41	2	1	23,118	60,365
5	1,918	8,928	1	26	40	1	0	23,179	60,422
6	1,813	8,200	9	26	61	2	0	23,199	60,452
7	1,944	7,332	427	27	56	3	3	23,231	60,506
8	2,045	6,938	285	26	45	0	4	23,260	60,557
9	1,944	6,628	318	26	36	1	4	23,277	60,589
10	1,940	6,806	278	26	19	1	5	23,320	60,668
11	1,828	6,612	266	26	18	2	3	23,346	60,699
12	1,691	6,308	259	24	27	0	3	23,355	60,697
1	1,886	6,705	370	24	32	5	23	23,396	60,761
2	1,935	7,101	322	24	28	4	8	23,479	60,907
3	2,055	7,528	343	27	34	4	12	23,546	60,982
合計	23,198	89,101	2,893	308	437	25	66	(毎月1日現在)	
1日平均	75	289	9		1	0	0		
月平均	1,933	7,425	241		36	2	6		

月数
12

貸出人数と貸出冊数(サンネット)



前年度	24,002	96,362	5,411	308	498	61	54		
1日平均	78	313	18		2	0	0		
月平均	2,000	8,030	451		42	5	5		

平成28年度相互貸借の利用状況(冊数)

区分	利用館数		平成28年度		平成27年度	
			貸出	借受	貸出	借受
県協力	愛知県図書館 1館		8	84	9	61
県内市町村 (分館含む)	三河地区	14館	59	71	103	109
	尾張地区	24館	101	6	131	34
	名古屋地区	18館	60	10	45	22
	小計	56館	220	87	279	165
(県内前年度 49館)						
県外 公立図書館 及び大学	伊勢市立図書館(伊勢)		6		1	
	菰野市立図書館		1			
	志摩市立図書館		2			
	松阪市図書館		2		2	
	名張市立図書館		8		11	2
	四日市市立図書館		7			
	いなべ市図書館(員弁)				1	
	津市図書館(津・うぐいす・久居)				2	
	岐阜県立図書館		3		3	
	多治見市立図書館		9	1	3	
	羽島市立図書館				2	
	海津市図書館		1			
	飛騨市図書館				1	
	高山市図書館		2	1	1	
	亀山市立図書館				2	
	関市立図書館				1	
	大垣市立図書館		3		5	
	石川県立図書館				2	
	(石川県)金沢市立図書館(玉川・泉野)				2	
	(石川県)金沢海みらい図書館					1
	(石川県)白山市立図書館		1			
	(富山県)高岡市立図書館		1		1	
	(福井県)おおい町図書館(名田庄)				2	
	(奈良県)大和郡山市図書館				1	
	静岡県中央図書館			1		
	福岡県立図書館				1	
	(福井県)敦賀市図書館				1	
(福井県)福井市立図書館				2		
(福井県)美浜町立図書館				2		
(愛知県)ハートピア					1	
(大学)名古屋大学				1		
小計		14館	46	3	50	4
(県外前年度 25館)						
総合計	71館		274	174	338	230
前年比	86.6%		81%	76%		

文献複写依頼	他館へ依頼	他館より申込	他館へ依頼	他館より申込
		0	0	0

- インターネット蔵書検索利用総数(平成17年6月9日から開始)
790,609件 (前年度: 536,528件 前年度比 147.4%)
- 資料予約システムの利用件数(平成19年12月1日から開始)
(WWW、携帯、館内 計) 6,635件 ÷ 365日 = 18.2件(1日平均)
(前年度: 5,807件 前年度比 114.3%)

平成28年度県内相互貸借の内訳(冊数)

		貸出	借受			貸出	借受
愛知県図書館		8	84				
名古屋市		60	10				
尾張地区		貸出	借受	三河地区	貸出	借受	
1	愛西市	1		安城市	1		
2	あま市美和	1		岡崎市	5	9	
3	一宮中央		1	蒲郡市	6		
4	一宮尾西	1		刈谷市	9	2	
5	稲沢		1	幸田	1		
6	犬山	1		新城	3		
7	大府市	5		高浜	5	3	
8	尾張旭	1		田原市	4	2	
9	春日井市	5	1	田原渥美			
10	蟹江			知立市	3		
11	北名古屋東	5		豊川中央	3	1	
12	北名古屋西	3		豊田市	6	50	
13	清洲			豊橋	1	2	
14	江南市	5		西尾	6		
15	小牧	5		碧南	6	2	
16	瀬戸	13					
17	津島	2					
18	東海市	12					
19	東郷						
20	常滑	6					
21	日進市	19	2				
22	半田市	9					
23	東浦	1					
24	弥富						
25	知多						
26	長久手	2					
27	大口町						
28	飛島村	2					
29	豊明	2					
30	武豊町		1				
31							
32							
33		101	6		59	71	
34							
35							
36							
		貸出	借受				

中央図書館蔵書構成

1 蔵書統計年報(本館)

平成29年3月31日現在

分類	平成28年度受入				当年末蔵書数	(%)	備考	
	購入	寄贈	その他	合計				
一般図書	0 総記	424	13	2	439	2,775	1.2%	
	1 哲学	406	3	0	409	4,332	1.9%	
	2 歴史	921	7	0	928	9,204	4.1%	
	3 社会科学	1,616	32	5	1,653	15,413	6.8%	
	4 自然科学	1,395	19	0	1,414	7,109	3.2%	
	5 技術	1,326	143	2	1,471	10,041	4.5%	
	6 産業	500	4	0	504	3,777	1.7%	
	7 芸術	1,060	8	0	1,068	9,743	4.3%	
	8 言語	163	3	0	166	1,664	0.7%	
	9 文学	2,006	6	5	2,017	33,947	15.0%	
	参考、洋書他	18	1	2	21	3,447	1.5%	
	小計	9,835	239	16	10,090	101,452	45.0%	
	A 郷土図書	30	88	0	118	9,098	4.0%	
	中計	9,865	327	16	10,208	110,550	49.0%	
児童図書	0 総記	50	0	0	50	719	0.3%	
	1 哲学	69	0	0	69	299	0.1%	
	2 歴史	225	0	0	225	2,241	1.0%	
	3 社会科学	225	3	0	228	2,042	0.9%	
	4 自然科学	340	5	1	346	3,514	1.6%	
	5 技術	158	5	0	163	1,353	0.6%	
	6 産業	75	4	0	79	824	0.4%	
	7 芸術	238	0	1	239	2,176	1.0%	
	8 言語	78	0	0	78	528	0.2%	
	9 文学	1,063	3	2	1,068	14,614	6.5%	
	参考図書等	6	0	0	6	312	0.1%	
	小計	2,527	20	4	2,551	28,622	12.7%	
	E 絵本	2,286	6	7	2,299	19,138	8.5%	
	中計	4,813	26	11	4,850	47,760	21.2%	
YA	78	0	0	78	6,048	2.7%		
石川	0	11	0	11	44,076	19.5%		
資料合計	14,756	364	27	15,147	208,434	92.4%		
K 紙芝居	39	22	0	61	1,334	0.6%		
新聞縮刷版	135	0	0	135	1,570	0.7%		
雑誌	4,148	264	1	4,413	9,615	4.3%	購入322種	
点字	0	129	0	129	129	0.1%		
AV	CD	68	3	0	71	1,735	0.8%	
	カセット	0	0	0	0	35	0.0%	
	ビデオ	0	0	0	0	663	0.3%	
	DVD	236	0	0	236	1,987	0.9%	
	他	0	0	0	0	60	0.0%	
中計	304	3	0	307	4,480	2.0%		
総合計	19,382	782	28	20,192	225,562	100.0%		

2 蔵書統計年報(サンネット)

平成29年3月31日現在

分類	平成28年度受入				当年末 蔵書数	構成比 (%)	備考	
	購入	寄贈	その他	合計				
一般 図 書	0 総記	7	0	1	8	110	0.8%	
	1 哲学	23	0	1	24	372	2.6%	
	2 歴史	33	0	0	33	790	5.5%	
	3 社会科学	50	0	0	50	914	6.3%	
	4 自然科学	20	0	0	20	669	4.6%	
	5 技術	133	0	2	135	2,139	14.9%	
	6 産業	24	0	0	24	368	2.6%	
	7 芸術	18	1	0	19	494	3.4%	
	8 言語	2	0	1	3	112	0.8%	
	9 文学	119	0	0	119	1,822	12.7%	
	参考図書等	0	0	1	1	3	0.0%	
	小計	429	1	6	436	7,793	54.1%	
	A 郷土図書	0	2	0	2	2	0.0%	
	中計	429	3	6	438	7,795	54.1%	
児 童 図 書	0 総記	4	0	0	4	39	0.3%	
	1 哲学	2	0	0	2	88	0.6%	
	2 歴史	33	0	0	33	276	1.9%	
	3 社会科学	7	0	0	7	106	0.7%	
	4 自然科学	37	0	0	37	426	3.0%	
	5 技術	16	0	0	16	164	1.1%	
	6 産業	3	0	0	3	71	0.5%	
	7 芸術	21	0	0	21	272	1.9%	
	8 言語	3	0	0	3	49	0.3%	
	9 文学	82	0	1	83	1,443	10.0%	
	参考図書等	0	0	0	0	1	0.0%	
	小計	208	0	1	209	2,935	20.4%	
	E 絵本	206	0	2	208	3,414	23.7%	
	中計	414	0	3	417	6,349	44.1%	
資料合計	843	3	9	855	14,144	98.2%		
K 紙芝居	0	0	0	0	164	1.1%		
新聞縮刷版	0	0	0	0	0	—		
雑誌	47	3	0	50	63	0.4%	購入4種	
A V	CD	0	0	0	0	16	0.1%	
	カセット	0	0	0	0	0	0.0%	
	ビデオ	0	0	0	0	0	0.0%	
	DVD	0	0	1	1	11	0.1%	
	中計	0	0	1	1	27	0.2%	
総合計	890	6	10	906	14,398	100.0%		

3 蔵書冊数集計表 本館

平成29年3月31日現在

区 分	平成28年度受入				当年末 蔵書数	構成比 (%)	備 考
	購 入	寄 贈	その他	合 計			
一 般	一般図書	9,835	239	16	10,090	101,452	45.0%
	郷土図書	30	88	0	118	9,098	4.0%
	中 計	9,865	327	16	10,208	110,550	49.0%
児 童	児童図書	2,527	20	4	2,551	28,622	12.7%
	絵 本	2,286	6	7	2,299	19,138	8.5%
	中 計	4,813	26	11	4,850	47,760	21.2%
	YA	78	0	0	78	6,048	2.7%
	石川文庫	0	11	0	11	44,076	19.5%
	資料合計	14,756	364	27	15,147	208,434	92.4%
	紙芝居	39	22	0	61	1,334	0.6%
	新聞縮刷版	135	0	0	135	1,570	0.7%
	雑 誌	4,148	264	1	4,413	9,615	4.3%
	点 字	0	129	0	129	129	0.1%
	ビデオ等	304	3	0	307	4,480	2.0%
	総 合 計	19,382	782	28	20,192	225,562	100.0%

サンネット

区 分	平成28年度受入				当年末 蔵書数	構成比 (%)	備 考
	購 入	寄 贈	その他	合 計			
一 般	一般図書	429	1	6	436	7,793	54.1%
	郷土図書	0	2	0	2	2	0.0%
	中 計	429	3	6	438	7,795	54.1%
児 童	児童図書	208	0	1	209	2,935	20.4%
	絵 本	206	0	2	208	3,414	23.7%
	中 計	414	0	3	417	6,349	44.1%
	資料合計	843	3	9	855	14,144	98.2%
	紙芝居	0	0	0	0	164	1.1%
	雑 誌	47	3	0	50	63	0.4%
	ビデオ等	0	0	1	1	27	0.2%
	総 合 計	890	6	10	906	14,398	100.0%

合 計 (本館/サンネット)

区 分	平成28年度受入				当年末 蔵書数	構成比 (%)	備 考
	購 入	寄 贈	その他	合 計			
一 般	一般図書	10,264	240	22	10,526	109,245	45.5%
	郷土図書	30	90	0	120	9,100	3.8%
	中 計	10,294	330	22	10,646	118,345	49.3%
児 童	児童図書	2,735	20	5	2,760	31,557	13.2%
	絵 本	2,492	6	9	2,507	22,552	9.4%
	中 計	5,227	26	14	5,267	54,109	22.5%
	YA	78	0	0	78	6,048	2.5%
	石川文庫	0	11	0	11	44,076	18.4%
	資料合計	15,599	367	36	16,002	222,578	92.8%
	紙芝居	39	22	0	61	1,498	0.6%
	新聞縮刷版	135	0	0	135	1,570	0.7%
	雑 誌	4,195	267	1	4,463	9,678	4.0%
	点 字	0	129	0	129	129	0.1%
	ビデオ等	304	3	1	308	4,507	1.9%
	総 合 計	20,272	788	38	21,098	239,960	100.0%

1 現状と課題

生涯学習推進課は、図書館機能及び生涯学習機能をひとつにまとめた課です。

図書館は、「知る自由」をもつ市民に、学ぶための情報・資料、及び地域の文化・教養を高めるため、だれもが利用しサービスを受けることができる身近な公共施設として、幅広い図書資料の収集と提供を行ってきました。また、インターネット蔵書検索・官報データベースなどの新しい情報源による情報の提供や利便性の向上に努め、市民のくらしに役立つ図書館サービスを提供しています。さらに、情報源を公共財と見る立場から、図書館間相互の連携・共同、ネットワークの形成を進め資料提供に努めています。

読書啓発活動として、子どもたちの読書をとoshした心のふれあいを育むため、「みよし市子ども読書活動推進計画」に基づき、図書館支援団体との協働による「おはなし会」・「手作り絵本展」を開催します。また、子どもへの読み聞かせ事業の充実を図るため、読書ボランティアの養成に努めます。

みよし悠学カレッジとして開催する生涯学習講座は、「ふれあい・学びあい・支えあいそして響きあう」を基本理念として、生涯を通じ、生きがいをもって学ぶことのできる場や機会を充実させるため幅広い分野にわたり開催しています。また、生涯学習講座などで、出会った市民が、気の合う仲間と共に自主的に活動する生涯学習団体をつくり、スポーツから芸能まで幅広く活動しています。さらにこれらの生涯学習団体が日頃の成果を発表できる機会を提供し、団体の活動を広く市民に伝えることで生涯学習活動を活発化していきます。

「生涯学習が今後の人生で必要」と答える市民が7割を占める一方、生涯学習を行いたいと考えたときに、「時間の余裕がない」「どのような活動があるのか知らない」といった意見もあります。年齢や性別に関わらず、学習意欲のある人々が自分にあつた講座に参加できるよう、生涯学習情報を広く市民に伝え、市民の学習意欲の活発化に努めます。

2 重点事業

●中央図書館

(1) 図書資料の整備

生涯学習における教養、調査研究、レクリエーション等の幅広い資料を収集し、市民に親しまれ暮らしに役立つ図書館資料の提供を図ります。

(2) 図書館サービスの充実

電算機器による図書館機能の効率化を図り、書誌情報の充実や利用者サービスの向上に努めます。また、図書館資料にICタグの貼り付けを継続し、蔵書管理を充実し利便性を高めます。

(3) 各種団体の育成及び読書啓発事業の推進

みよし市子ども読書活動推進計画に基づき、図書館支援団体の活動の促進を図ります。また各種講座を開催して、読書啓発事業の推進を図ります。

●生涯学習

(1) みよし悠学カレッジ事業の充実

図書館学習交流プラザ「サンライブ」を拠点として、いつでもどこでも学習できる環境の整備や機会の提供を図ります。

(2) 生涯学習団体の活動支援

生涯学習を積極的に推進する地区や、生涯学習団体が継続して活動できるよう支援し、参加者相互の情報発信、情報提供を行うことができることで、活動団体の活動意欲の高まりと、団体の活動を広く市民に伝え、生涯学習活動の啓発に努めます。

3 平成29年度主要事業

●中央図書館

(1) 図書館協議会運営事業(図書館協議会 年3回)

図書館サービスの向上を図るため、図書館の運営について協議を行います。

(2) 図書館ネットワークの推進

県図書館ネットワーク便(週1便 金曜日)と相互貸借の推進を図り、引き続きラストワン・プロジェクトへ参加します。

(3) 市民情報サービスセンター「図書コーナー」整備事業

市民情報サービスセンター「図書コーナー」の充実に努め、企画展(年4回)の開催や本館との本の物流(週6便)を実施します。

(4) 図書館資料の充実

図書館資料へのICタグ整備を引き続き継続します。また、雑誌スポンサー制度により、雑誌の充実に努めます。

(5) 読書活動の推進

図書館支援団体への活動の促進、読書感想文コンクール実施、小さい子どもを対象としたおはなし会講座、図書館バックステージツアー、一日司書体験やボランティア養成講座、読書講演会などを開催します。また、市内中学生以下を対象とした読書ノートの配布運用を継続します。

(6) 窓口等運營業務

昨年度より窓口等運營業務を委託することにより、効率的かつ効果的な運営や、より質の高い図書館サービスの提供に努めます。

(7) 電子情報サービスの推進

図書館システムの維持管理、図書館ホームページの充実に図り、インターネット予約やメールサービスを行います。

(8) 学校図書館との連携

読書啓発活動の実施、職場体験学習やインターンシップの受入を実施します。また、小中学校への図書資料の団体貸出や学校図書館のボランティアへの支援を行います。

●生涯学習

(1) みよし悠学カレッジ講座運営事業

みよし悠学カレッジ講座(生涯学習講座)は、「公開講座」「生活創造講座」「国際理解講座」「情報通信講座」と大きく4つの分野で実施します。

「公開講座」としては、愛知教育大学との連携公開講座、「生活創造講座」では、教養を

高め趣味を広げるような、生活、健康、料理、手芸などの講座、「国際理解講座」では、語学学習や異文化体験などの講座、「情報・通信講座」では、パソコン・タブレットなどの活用方法を学ぶ講座を、年間で述べ186講座を計画しています。

(2) 生涯学習発表会開催事業

市内を中心に生涯学習活動を自主的に活動し、登録をしている団体に発表する機会を提供し、生涯学習の高まりと活動の広まりを促進します。

(3) 生涯学習活動事業

生涯学習を積極的に推進する団体(地区又は地区コミュニティ)が、地域で特色ある講座を開催したり、新たに生涯学習活動を始めようとする団体が継続して活動したりするために支援します。

	業務	内容	担当(正・副)				
	総括	生涯学習推進課の全体総括に関する事	山崎	村山			
総務	計画	総合計画、実施計画策定に関する事	村山	水野			
		教育基本計画に関する事	村山	水野			
		生涯学習推進基本計画に関する事	水野	内田			
		図書館計画に関する事	村山	細川			
		子ども読書活動推進計画に関する事	村山	細川	古岸	飯田	
		各種計画に関する事	村山	水野			
		予算管理	予算・決算・監査に関する事	水野	村山		
		会計事務に関する事	飯田	齊藤			
	人事管理	職員管理に関する事	齊藤	飯田			
		臨時職員の雇用に関する事	内田	細川			
	条例・規則	条例規則等の改廃に関する事	村山	水野			
	委員会・協議会	教育委員会に関する事	村山	水野			
		社会教育委員会に関する事	村山	水野			
		図書館協議会に関する事	村山	細川			
		校長会、区長会等その他協議会に関する事	村山	水野			
	庶務	文書管理に関する事	内田	細川			
		行政評価、目標管理に関する事	水野	細川			
		個人情報保護・情報公開に関する事	水野	内田			
		環境マネジメントに関する事	内田	真北			
	電算業務	ホームページ管理に関する事	細川	内田			
		電算システム運営管理に関する事	細川	内田			
	調査統計	利用者満足度調査に関する事	細川	内田			
		図書館協会等の調査に関する事	細川	村山			
	施設管理	施設管理・営繕に関する事	内田	細川	鈴木		
		委託業務、賃貸借等の契約に関する事	内田	細川			
		各種保守点検業務に関する事	内田	細川			
		備品管理、購入に関する事	内田	細川	鈴木		
	貸館業務	施設の貸出に関する事	鈴木	内田	塚田	真北	
		登録クラブに関する事	内田	真北	鈴木		
	文化振興	企画・運営	みよし悠学カレッジ講座の企画運営に関する事	内田	真北	齊藤	
			みよし悠学カレッジ推進会議に関する事	内田	水野		
			託児業務に関する事	真北	内田	齊藤	
			生涯学習発表会の開催に関する事	真北	内田	齊藤	塚田
生涯学習活動報告、情報誌等に関する事			齊藤	飯田	真北		
文化振興事業の企画運営に関する事			水野	内田			
団体育成			生涯学習団体の登録、育成に関する事	内田	真北	齊藤	
		文化協会に関する事	塚田	水野			
		文化団体の育成に関する事	塚田	真北	齊藤		
		団体補助金に関する事	内田	真北	齊藤		
図書館		館内奉仕	図書館行事の企画運営に関する事	古岸	細川	飯田	水野
			窓口業務に関する事	細川	飯田	水野	
			企画展示に関する事	細川	古岸	飯田	
	図書館ガイド作成発行に関する事		細川	飯田			
	図書館だよりに関する事		細川	古岸	飯田		
	雑誌スポンサー制度に関する事		村山	細川	飯田		
	参考業務		参考業務、調査回答に関する事	細川	村山	飯田	古岸
		読書案内、読書指導に関する事	古岸	飯田	細川		
	館外奉仕	サンネット図書コーナーに関する事	細川	飯田			
		図書館支援団体に関する事	飯田	古岸	細川		
		学校図書室等支援に関する事	古岸	飯田	細川		
	図書整理	蔵書計画に関する事	細川	村山	水野		
		図書管理(選定・購入・除籍)に関する事	細川	村山	古岸	飯田	
	協力事業	相互貸借に関する事	細川	飯田			

平成29年度 生涯学習推進課年間計画一覧表

図書館

事業内容	4月	5月	6月	7月	8月	9月	10月	11月	12月	1月	2月	3月	備考
図書館講座				◎親子向け読書講演会					◎大人向け読書講演会				1回 1回 1回
図書館支援団体		○連絡会									○連絡会		7団体 活動支援
読書啓発活動		◎	◎	◎			◎	◎					手作り絵本教室 ◎手作り絵本みよし展 10月下旬
	○企画展示												○学校図書担当者会議 ○読書感想文コンクール募集 ○職場体験(中学生) ○インターンシップ受入 随時受入
													○読み聞かせボランティア養成教室 ○ストーリーテラー養成教室 ◎科学遊び教室 年6回 1回 全3回 全2回
	○	○	○	○	○	○	○	○	○	○	○	○	おはなし会 広報新刊紹介 図書館ホームページ 更新
図書館奉仕													貸出返却、 参考業務、 相互貸借
図書館ネットワーク事業													インターネット検索システム ○県図書館横断検索、県内公共図書館ネットワーク(A.L.L)、インターネット 図書予約、電子メール連絡
県等主催事業			○新任職員研修			○職員研修					○レファレンス、IT、資料保存(予定)		講習会、 研究会、 事例発表
図書資料整備事業													○ラスト・ワンプロジェクト ○ヤングアダルト図書選書 ○絵本、児童書選書 県内資料保存 郷土、参考 図書等選書
													○逐次刊行物購入 ○優良児童図書選書
図書館協議会			○	○視察研修			○						年3回
サンネット事業													配本車巡回 (火、水、木、金、 土、日) 年4回展示変更
図書館窓口業務													○図書館窓口等運營業務
その他													23日 子ども読書の日 30日 図書館記念日 読書週間(10/27-11/10)

◎は新規

講座名	回数	日程	講師名	内容	定員	使用する部屋
読書講演会(大人向け)	1回	未定	未定		100人	研修室兼軽運動室1, 2, 3
読書講演会(親子向け)	1回	9月24日(日)	藤真知子		100人	研修室兼軽運動室1, 2, 3
近代文学教室	1回	9月7日(木)	准教授 山口比砂	調整中	40人	会議室1.2.3
ストーリーテラー養成教室	3回	10月6日 10月13日 10月20日 全て金曜	ストーリーテラー 下澤いづみ	ストーリーテラーの 養成	15人	多目的室
小学生のための科学あそび (実験・工作・ブックトーク)	2回	7月9日(日) 同日に2回開催	坂口美佳子	工作を通して、科学 を楽しく学び、本へ と導く	各30人	会議室1.2.3
第Ⅰ期読み聞かせボラン ティア養成コース(全6回)	全6回				40人	会議室1.2.3
① 子どもの読書環境・絵本の選 び方など		未定	未定	准教授クラス	40人	会議室1.2.3
② 発声法と読み方講義		未定	富田信子	専門家クラス	40人	会議室1.2.3
③ 発声法と読み方実技		未定	富田信子	専門家クラス	40人	会議室1.2.3
④ おはなし会のわらべうた		未定	山口陽子	専門家クラス	40人	会議室1.2.3
⑤ おはなし会で使う小道具をつく る		未定	樫木輝美	専門家クラス	40人	会議室1.2.3
⑥ プログラムのたて(講義とグ ループワーク)		未定	樫木輝美 佐藤幸子	専門家クラス 専門家クラス	40人	会議室1.2.3
対面朗読ボランティア養成教室	6回	未定	未定	専門家クラス	20人	未定
手作り絵本教室	5回	5月12日 6月9日 7月14日 9月8日 10月13日 すべて金曜日	手作り絵本の会もこもこ	専門家クラス	15人	美術室

みよし市図書館学習交流プラザ「サンライズ」
開館一周年記念事業読書講演会開催要項(案)

1 趣 旨

みよし市図書館学習交流プラザ「サンライズ」開館一周年事業及び「文化・芸術に親しみ、育むまち」としての総合計画に基づき、生涯学習における読書啓発事業の一環として、読書講演会を開催する。『「まじょ子先生のステキなまほうのお話」～自作の朗読コンサートもあるよ～』をテーマにマジックや魔法などを取り入れ、親子で参加できる読書講演会とする。

2 主 催

みよし市教育委員会

3 開催日

平成29年9月24日(日) 午後1時30分から3時まで (開場時間 午後1時)
講演会終了後本の販売、サイン会を実施

4 開催場所

みよし市図書館学習交流プラザ「サンライズ」 2階 研修室兼軽運動室

5 講師

童話作家 藤 真知子 氏

6 講演会の対象

こどもから大人まで、講演会に興味のある方

7 定員

100名

8 内容

マジックや魔法クイズなども取り入れ、乳幼児、小学生も一緒に参加して楽しめる講演会とする。また、晴海堂のオリジナル音楽による自作絵本の朗読も行う。
講演会終了後、本の購入者を対象にサイン会を実施する。

9 申込み受付

8月22日(火)から受付開始

名前、電話番号を明らかにして、電話又は「サンライズ」2階総合案内で申込み
(受付時間は、火曜から土曜午前9時～午後8時30分、日曜午前9時～午後5時30分)

第39回 みよし市読書感想文コンクール実施要項

情報化社会の中では、日常生活においてより正確な情報を選択する能力が求められています。そのため、良い書物を選び、読みこなすことの意義は今日、ますます重要となってきました。「人生の航海の羅針盤」とも言われる読書活動を積極的に推進し、心豊かな生活を求め、明るい地域社会の創造に努力していくため、下記の内容により、読書感想文コンクールを実施します。

記

- 1 主 催 みよし市教育委員会
市内各小中学校及び愛知県立三好高等学校
- 2 目 的 読書によって得た感激、心の喜びを文章表現することにより、自らの知識と情操を高め、一層の読書活動意欲の向上と発展に寄与する。
- 3 応募資格 市内小中学校及び愛知県立三好高等学校の児童及び生徒
- 4 応 募 (1) 応募作品は、1人1点
(他のコンクール等に未発表のものに限る。)
(2) 応募作品は返却します。(コピー提出でも可)
- 5 審 査 (1) 学校ごとに入賞作品の審査を実施する。
(2) 入賞作品は、各学校の学年ごとに最優秀、優秀、佳作各1点とする。
- 6 対象図書 自由(ただし、教科書・参考図書等は除く。)
- 7 字数・用紙
小学生 1～2年生 1,000字以内
3～6年生 1,200字以内
中・高校生 2,000字以内
- 8 提出期限 平成29年9月30日(土)
- 9 提出先 各校で取りまとめのうえ、みよし市生涯学習推進課まで

連絡先 生涯学習推進課(担当:細川、飯田)
(図書館学習交流プラザ「サンライズ」内)
電 話 0561-34-3111
FAX 0561-34-3114

平成29年度読書啓発事業 夏休み子ども一日司書実施要項（案）

- 1 主 催 みよし市教育委員会生涯学習推進課
- 2 目 的 夏休みの期間を利用して、子どもたちが「一日司書、図書館バックステージ見学」を体験することにより、図書館の利用方法や本に関する知識を広め、図書館をより身近なものとする。
- 3 対 象 市内在住の小学4、5、6年生
- 4 体験内容
一日司書（図書館内）
 - ① コンピューターで本の貸出、返却をする。
 - ② 本を分類ごとに書棚に配架する。
 - ③ 雑誌、新聞を整理する。見学（バックステージ）
 - ① 図書館の仕事や内容を学習する
- 5 実施日 平成29年8月17日（木）
平成29年8月18日（金）
平成29年8月19日（土）
午前9時30分から正午まで
又は午後1時から午後3時30分まで
- 6 人数 先着36人
- 7 PR 広報みよし 7月15日号に掲載、チラシ配布（学校、館内配布）
- 8 受付 平成29年7月19日（水）から（定員になり次第締め切り）
午前9時から午後8時まで（ただし日曜日は午後5時まで）
電話にて学年、住所、氏名、（参加者、保護者）を聞き、先着順で受付する。
- 9 その他 この要項に定めた事項以外に必要な場合には、生涯学習推進課長が定める。

連絡先：みよし市図書館学習交流プラザ「サンライブ」

飯田（電話 34-3111 FAX 34-3114）

夏目漱石生誕150年



近代文学を読む

夏目漱石『夢十夜』

―第七夜を起点として

9月7日(木)

10時～11時30分

(受付9時30分～)

サンライズ3階会議室

定員 40名(先着)

講師 山口比砂氏

豊田工業専門高等学校准教授

申込みは、8月8日(火)より、名前、電話番号を明らかにして、電話または、サンライズ2階総合案内まで直接。(受付は、月曜を除き、午前9時～午後8時30分。ただし、日曜は、午前9時～午後5時30分まで)
なお、申込みは、1人で2人分の申込みまで。

生涯学習推進課
0561-34-3111

ストーリーテラー養成講座（全3回）

1 日 程

- (1) 10月 6日（金）ストーリーテリングの意義
- (2) 10月13日（金）おはなしの選び方、語り方
- (3) 10月20日（金）発表、実技指導

時間は、いずれも午前10時から午前11時30分

2 場 所 多目的室

3 対 象 ストーリーテラーを目指す人で、全日程（3回）を受講できる人
（既に活動している人の申込みも可能）

4 講 師 下澤 いづみ（ストーリーテリングの会「まほうのおなべ」主宰）

5 定 員 先着15名

6 募 集 広報みよし9月1日号掲載

受付は、9月12日（火）9時より 申込みは、本人の申込みのみ可。

平成29年度みよし市図書館協議会先進地視察について

1 候補地

第1候補 安城市図書館情報館「アンフォーレ」

開館 平成29年6月1日開館

複合施設 ドミー、暮らしの学校、旅券センター、ホールなど

視察候補日 7月6日(木)午後

7月14日(金)午前

9月14日(木)午前・午後

9月15日(金)午前

第2候補 豊橋市大清水まなび交流館「ミナクル」

開館 平成27年4月

複合施設 南稜地区市民館、大清水図書館、大清水窓口センター

視察候補日 同上

ホーム > アンフォーレについて

いいね！ 21

ツイート

LINEで送る

更新日：2017年6月8日

アンフォーレについて

アンフォーレは、図書情報館やホールがある本館、イベント等が行える願いごと広場や公園がある公共施設と、民間経営による駐車場や商業施設がある複合施設です。

学び・健やか・交わりの場として、情報発信並びに学び・健康づくり及び多様な交流と活動を促進し、中心市街地の賑わいの創出・活性化を目指します。

アンフォーレは、JR安城駅を中心とする中心市街地内の市有地（約12,305平方メートル）において、公共施設の整備等を行うPFI事業と、民間施設の整備等を行う定期借地事業とを一体的に実施・整備されました。

詳しくは安城市公式Webサイト望遠郷内の「中心市街地拠点整備事業」をご覧ください。

愛称「アンフォーレ」について

「アンフォーレ」は、安城の「あん」と英語でひとつの意味を表す「an」を合わせた「アン」、フランス語で森を表す「フォレ」を基にした「フォーレ」を組み合わせた造語です。「アン(an)」には、心ひとつに力を合わせて、未来へ躍進発展する安城市という意味が込められ、「フォーレ」の「森」は、集積・やすらぎ・成長・きらめき・未来を表現しています。

アンフォーレのロゴマークについて

アンフォーレのロゴマークは安城市出身のグラフィックデザイナー、廣村正彰（ひろむらまさあき）氏に考案頂きました。



集まった大小のピースは、アンフォーレに集まる様々な歴史、文化、人、アイデアを象徴し、それらが組み合わせりながら、ひとつの“場”を形成していく様子を表現しています。また、ピースが組み合った形状はアンフォーレに含まれる「フォレ（foret）= 森」や、安城の豊かな田園風景に加え、情報収集と発信をつかさどるアンテナもイメージしています。

ロゴマークの色は、様々な可能性をはらむ豊かな土壌「ブラウン」から、草木や稲が瑞々しく伸びていくように「グリーン」を組み合わせ、アンフォーレを通して地域が成長していく様子を表現しています。

アンフォーレの機能のご紹介

公共サービス

- ◆ 図書情報館
- ◆ つどいの広場（アンフォーレほっとスペース（外部サイトへリンク））
- ◆ 交流多目的スペース（ホールや多目的室などの貸スペース）
- ◆ 証明・旅券窓口センター
- ◆ 公衆無線LANサービス（外部サイトへリンク）
- ◆ 願いごと広場
- ◆ 御幸公園

民間サービス

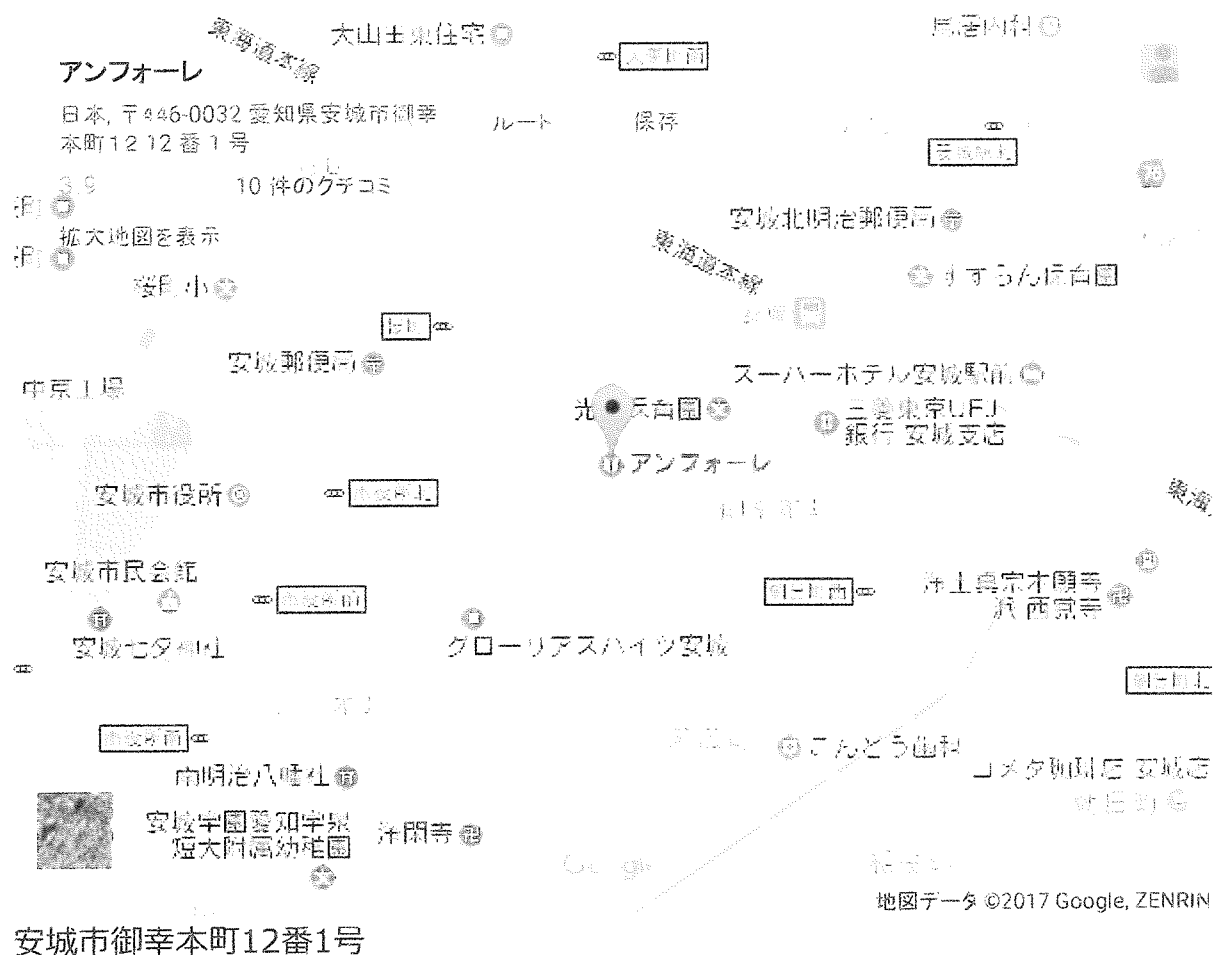
カフェD&N

ドミー安城アンフォーレ店 (外部サイトへリンク)

暮らしの学校安城アンフォーレ校 (外部サイトへリンク)

ナビパーク安城アンフォーレ駐車場 (外部サイトへリンク)

施設の所在地



その他の施設紹介情報

アクセス

営業時間

豊橋市大清水まなび交流館「ミナクル」

ミナクルは、南稜地区市民館、大清水図書館、大清水窓口センターの3つの施設で構成する複合施設です。

「人と人をつなぎ 賑わいの輪が広がる 地域と共生する施設」をコンセプトとし、生涯学習の拠点、地域のシンボルとなる施設を目指しています。

愛称の「ミナクル」は、地域の方々を含め、より多くの方々に集まっていただきたいとの思いを含め「みんな来る」という意味で、360件の応募の中から名付けられました。

お知らせ

NEW!南稜地区の小学生向け講座「ミナクルいきいき講座」を開催します。

NEW!本市で生まれた茶道「宗偏吉田流」の作法と深イイ話!!を開催します。

NEW!4月12日~6月21日までミナクルでゆ・る・ト・レを開催中です。

・5月18日~6月1日の木曜日に続・三河戦国物語「畔田（くろだ）家の存亡を開催しました。

・12月17日、12月18日、1月14日に「ミナクルで科学しよう!」を開催しました。

・11月20日の日曜日にミナクルまつりを開催しました!⇒ [プログラムはここをクリック](#)☆☆

・11月20日の日曜日（ミナクルまつり）に防災頭巾を作ろうを開催しました。

・10月12日~10月26日の水曜日にミナクルで楽しく学ぼうお金の話!!を開催しました。

・9月17日~10月1日の土曜日に三河戦国物語大崎城主戸田家の春秋!を開催しました。

・七つ星トレイル開催しました。

・平成28年2月13日（土曜日）に「土曜学習フェスタin豊橋」を開催しました!

・平成27年4月5日（日曜日）より南稜地区市民館が開館しました。

・平成27年4月4日（土曜日）より大清水図書館が開館しました。



利用のご案内

クリックすると3つの施設に繋がります。

[南稜地区市民館](#)

[大清水](#) [図書館](#)

	受付・利用時間	業務内容	休業日
大清水窓口センター	8時30分 ～17時15分	各種窓口サービス	土・日・祝 年未年始
南稜地区市民館	9時00分 ～21時00分	部屋の貸出 講座の開催	月曜 年未年始
大清水図書館		図書の貸出・ 閲覧	月曜 年未年始 館内整理日（原則第4金曜日） 特別整理期間

※各施設の名称をクリックすると詳細を表示します。

[ミナクルパンフレット表 \(ここをクリック\) \(pdf/ 465KB\)](#)

[ミナクルパンフレット中 \(ここをクリック\) \(pdf/ 343KB\)](#)

[ミナクル利用の手引き \(ここをクリック\) \(pdf/379KB\)](#)

館内案内

[平面図 \(ここをクリック\)\(pdf/112KB\)](#)

◆ 1階

- ・大清水窓口センター
- ・大清水図書館
- ・南稜地区市民館（第1会議室）
- ・プレイルーム
- ・地域じょうほうひろば

◆ 2階

- ・南稜地区市民館
（第1・2多目的室、第2～4会議室
料理実習室、工作実習室、第1・2和室）
- ・学習室

施設所在地

〒441-8133 大清水町字彦坂10-7 [map](#)

☎ TEL：大清水窓口センター 0532-25-5106

南稜地区市民館 0532-26-0010

大清水図書館 0532-39-5900

リンク

- ・ [市民課 / 豊橋市](#)
- ・ [生涯学習課 / 豊橋市教育委員会](#)
- ・ [図書館 / 豊橋市教育委員会](#)

・ 豊橋市役所

お問い合わせ先

■ 市民課

電話番号/0532-51-2279 E-mail/ shimin@city.toyohashi.lg.jp
所在地/〒440-8501 愛知県豊橋市今橋町1番地（豊橋市役所 西館1階）

■ 生涯学習課

電話番号/0532-51-2846 E-mail/ shogaigakushu@city.toyohashi.lg.jp
所在地/〒440-8501 愛知県豊橋市今橋町1番地（豊橋市役所 東館11階）

■ ミナクル南稜地区市民館

電話番号/0532-26-0010 E-mail/ nanryo@city.toyohashi.lg.jp
所在地/〒441-8133 愛知県豊橋市大清水町字彦坂10-7

■ 図書館

電話番号/0532-31-3131 E-mail/ toshu@city.toyohashi.lg.jp
所在地/〒441-8025 愛知県豊橋市羽根井町48番地

ミナクル：南稜地区市民館

ミナクル通信（市民館だより）

交通アクセス

「土曜学習フェスタin豊橋」

七夕の笹

鯉のぼり

7段飾りのおひな様

トップページ > 利用案内 > アクセス・貸出・返却 > 大清水図書館

書籍・資料を探す

詳細検索はこちら

利用状況について

ログイン

インターネット予約
パスワード登録・変更

利用案内

開館時間など

施設案内 中央図書館1F

アクセス 中央図書館

向山図書館

大清水図書館

分室

よくある質問

保護者の方へ

本を探す

図書館概要(要覧など)

お知らせ

発行物紹介

レファレンス(調べもの)



豊橋市図書館所蔵
拓本資料一覧

開館カレンダー
Calendar



携帯サイト

こちらから
携帯サイトへ
アクセスできます。

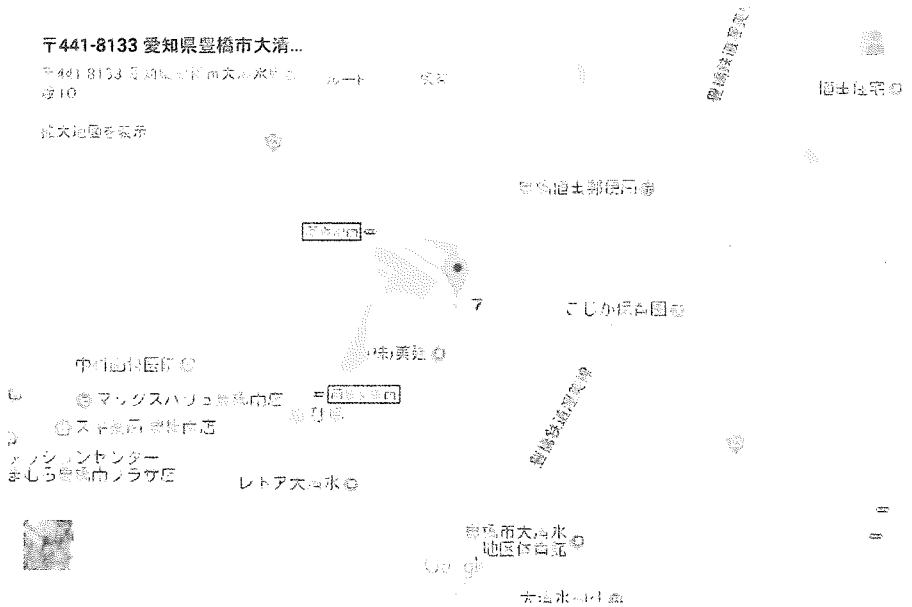
大清水図書館(豊橋市大清水まなび交流館「ミナクル」内)

郵便番号	441-8133
所在地	豊橋市大清水町彦坂10番地の7
電話番号	0532-39-5900
ファックス番号	0532-25-5557
交通機関	豊橋鉄道(渥美線)大清水駅下車

〒441-8133 愛知県豊橋市大清水...

〒441-8133 豊橋市大清水町彦坂10番地10

拡大地図を表示



大きい地図で見る

平成28年度 サンライブ 来館者アンケート 調査結果


図書館学習交流プラザ「サンライブ」では、平成29年3月24日(金曜日)から3月30日(木曜日)の6日間(27日は休館日のため対象外)にわたり、サンライブ利用者アンケートを実施しました。対象者は中学生以上のサンライブ利用者とし、4カ所で用紙を配布し、2カ所に回収ボックスを設置して回収しました。

回収枚数 267 有効回答数 260

1 性別

	3月24日	3月25日	3月26日	3月28日	3月29日	3月30日	計	%	前年度
男性	13	23	8	11	6	9	70	29.3%	108
女性	64	56	14	10	13	12	169	70.7%	131
無回答	8	5	0	4	1	3	21		14
計	85	84	22	25	20	24	260		253

A1 性別




2 年齢

	3月24日	3月25日	3月26日	3月28日	3月29日	3月30日	計	%
10代	0	1	1	0	0	0	2	0.8%
20代	3	0	0	0	2	3	8	3.1%
30代	13	8	8	1	0	3	33	12.7%
40代	11	18	5	8	3	1	46	17.8%
50代	6	23	4	2	3	2	40	15.4%
60代	21	20	2	6	6	8	63	24.3%
70代	24	13	2	6	4	4	53	20.5%
80代	6	1	0	2	2	3	14	5.4%
無回答	1	0	0	0	0	0	1	-
計	85	84	22	25	20	24	260	

年齢別の男女構成

	男性	女性	男%	女%
10代	0	2	0.0%	0.8%
20代	3	5	1.3%	2.1%
30代	11	22	4.6%	9.2%
40代	10	30	4.2%	12.6%
50代	3	32	1.3%	13.4%
60代	12	45	5.0%	18.8%
70代	26	24	10.9%	10.0%
80代	5	9	2.1%	3.8%
計	70	169		

A2 年齢



□ 10代 □ 20代 □ 30代 □ 40代 □ 50代
 ■ 60代 ■ 70代 ■ 80代

回答計	239	未記入	21	計	260
-----	-----	-----	----	---	-----

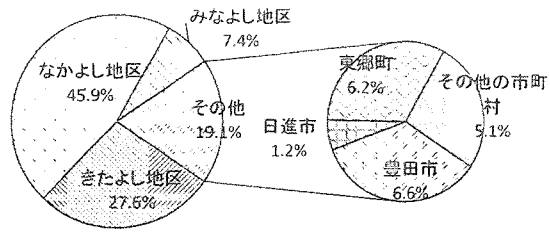
3 住所

	3月24日	3月25日	3月26日	3月28日	3月29日	3月30日	計	%	前年度
みよし市									
きたよし地区	23	22	6	9	7	4	71	27.6%	77
なかよし地区	40	36	9	10	10	13	118	45.9%	119
みなよし地区	8	8	2	1			19	7.4%	31
豊田市	2	9		1	1	4	17	6.6%	7
日進市		1	1		1		3	1.2%	3
東郷町	5	7	2	1		1	16	6.2%	12
その他の市町村	5	1	2	3		2	13	5.1%	2
未記入	1				1		2	-	2
計	84	84	22	25	20	24	259		253

その他の市町村内訳

豊明市	2
可児市	1
刈谷市	2
知立市	1
長久手市	1
名古屋市	1
名古屋市千種区	1
名古屋市天白区	2
名古屋市緑区	1
未記入	1

A3 住所



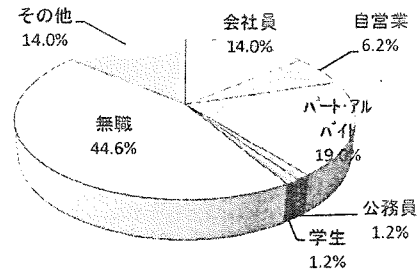
4 職業

	3月24日	3月25日	3月26日	3月28日	3月29日	3月30日	計	%	前年度
会社員	5	11	8	4	4	4	36	14.0%	61
自営業	7	4	3	1		1	16	6.2%	2
パート・アルバイト	15	24	2	5	1	2	49	19.0%	49
公務員		2	1				3	1.2%	-
学生		1	1			1	3	1.2%	20
無職	41	31	4	12	14	13	115	44.6%	50
その他	16	11	3	2	1	3	36	14.0%	8
未記入				1			1	-	4
計	84	84	22	25	20	24	259		253

その他の職業内訳

主婦	26
会社役員	1
司書	1
ダンス教師	1

A4 職業




年齢と職業から

	会社員	自営業	パート・アルバイト	公務員	学生	無職	その他	未記入	計
10代					2				2
20代	5	1			1	1			8
30代	13	3	4	1		5	7		33
40代	11	2	23			7	3		46
50代	5	4	14	2		9	5	1	40
60代	1	4	7			41	10		63
70代	1	2				40	10		53
80代			1			12	1		14
未記入									0
計	36	16	49	3	3	115	36	1	259

5 来館方法

	3月24日	3月25日	3月26日	3月28日	3月29日	3月30日	計	%	前年度
自動車	64	68	19	19	18	16	204	80.6%	185
自転車	6	2	1	2	1	7	19	7.5%	14
バイク		2					2	0.8%	2
徒歩	9	8	2	2	1	1	23	9.1%	31
さんさんバス	2			2			4	1.6%	3
その他公共交通機関	1						1	0.4%	0
未記入	2	4					6	-	18
計	84	84	22	25	20	24	259	-	253

A5 来館方法

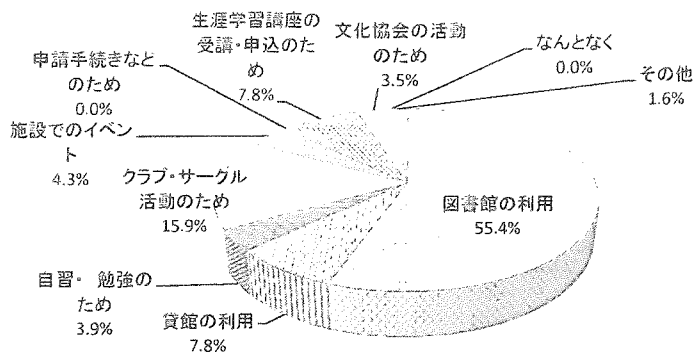


B ご来館の目的などについて

1 来館の目的は？(複数回答)

	回答数	構成比
図書館の利用	143	55.4%
貸館の利用	20	7.8%
自習・勉強のため	10	3.9%
クラブ・サークル活動のため	41	15.9%
施設でのイベント	11	4.3%
申請手続きなどのため	0	0.0%
生涯学習講座の受講・申込のため	20	7.8%
文化協会の活動のため	9	3.5%
なんとなく	0	0.0%
その他	4	1.6%
無回答	2	—
計	260	—

B1 来館の目的は何ですか？



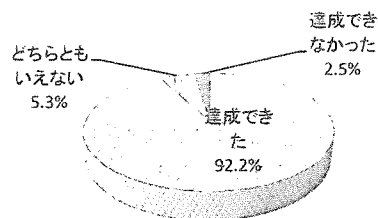
その他の内訳

ストーリーテリング入門講座受講	3
子どもの本の勉強会	1
調べもの	1

2 来館の目的は達成できましたか？

	3月24日	3月25日	3月26日	3月28日	3月29日	3月30日	計	構成比
達成できた	71	76	22	20	18	18	225	92.2%
どちらともいえない	7	1			1	4	13	5.3%
達成できなかった	1			5			6	2.5%
未回答	5	6			1	2	16	—
計	84	83	22	25	20	24	260	

B2 来館の目的は達成できましたか？

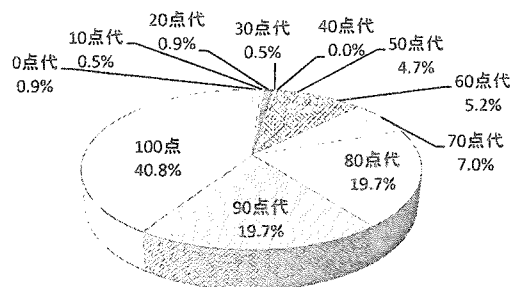


3 本日の満足度は何点ですか？

点数	0点代	10点代	20点代	30点代	40点代	50点代	60点代	70点代	80点代	90点代	100点	未回答	計
人数	2	1	2	1	0	10	11	15	42	42	87	47	260
構成比	0.9%	0.5%	0.9%	0.5%	0.0%	4.7%	5.2%	7.0%	19.7%	19.7%	40.8%	—	—

平均点	85.56
標準偏差	14.07

B3 本日の満足度は何点ですか？



I 中央図書館について
C 図書館の利用目的などについて

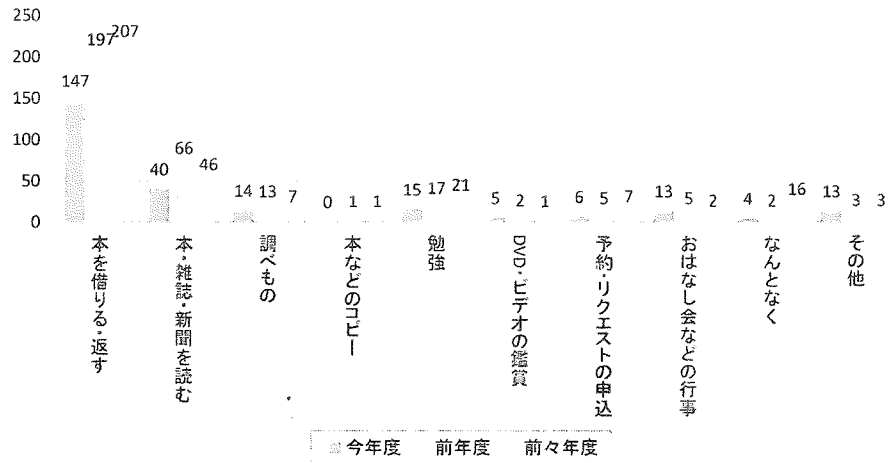
1 今日の図書館利用の目的は何ですか？(複数回答可)

	3月24日	3月25日	3月26日	3月28日	3月29日	3月30日	計	構成比	前年度	前年度構成比	前々年度	前々年度構成比
本を借りる・返す	31	50	17	18	11	20	147	57.2%	197	63.3%	207	66.6%
本・雑誌・新聞を読む	11	14	7	2	2	4	40	15.6%	66	21.2%	46	14.8%
調べもの	5	5	1		3		14	5.4%	13	4.2%	7	2.3%
本などのコピー							0	0.0%	1	0.3%	1	0.3%
勉強	5	5	1		3	1	15	5.8%	17	5.5%	21	6.8%
DVD・ビデオの鑑賞		2		2		1	5	1.9%	2	0.6%	1	0.3%
予約・リクエストの申込	2	3		1			6	2.3%	5	1.6%	7	2.3%
おはなし会などの行事	3	10					13	5.1%	5	1.6%	2	0.6%
なんとなく	1	2			1		4	1.6%	2	0.6%	16	5.1%
その他	6	6			1		13	5.1%	3	1.0%	3	1.0%
(空白)	40	18	4	7	7	2	78	—	2	—	3	—
計	104	115	30	30	28	28	335		313		314	

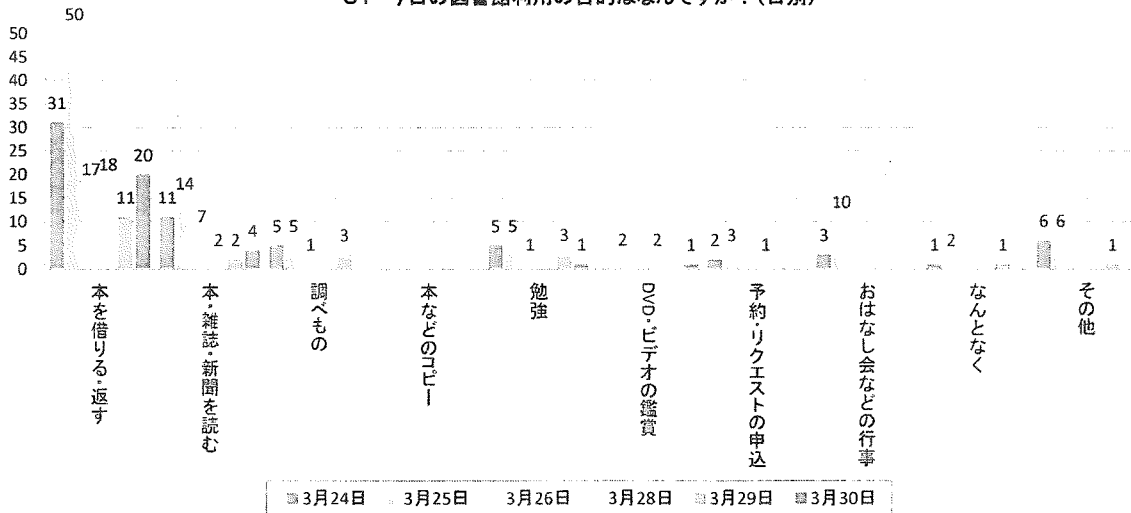
その他の内訳

インターネットの利用	3
絵画の練習	2
木彫作り	1
クラブ	1
サークル活動	1
DVDの返却	1
講演会	1
子どもの本の勉強会	1

C1 今日の図書館利用の目的はなんですか？

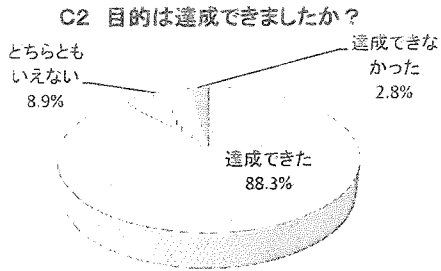


C1 今日の図書館利用の目的はなんですか？(日別)

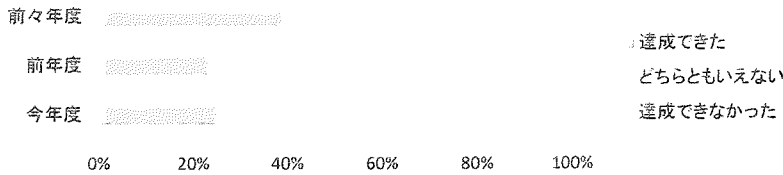


2 目的は達成できましたか？

	3月24日	3月25日	3月26日	3月28日	3月29日	3月30日	計	構成比	前年度	前年度構成比	前々年度	前々年度構成比
達成できた	39	58	18	14	12	17	158	88.3%	220	89.8%	266	87.8%
どちらともいえない	4	4		2	1	5	16	8.9%	22	9.0%	32	10.6%
達成できなかった	1	1		3			5	2.8%	3	1.2%	5	1.7%
未回答	41	21	4	6	7	2	81	—	8	—	8	—
計	85	84	22	25	20	24	260		253		311	



C2 目的は達成できましたか？(前年対比)



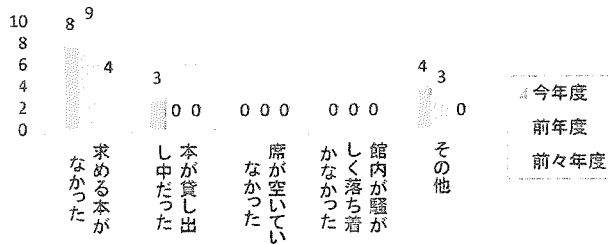
2-1 達成できなかったのはなぜですか？

	3月24日	3月25日	3月26日	3月28日	3月29日	3月30日	計	構成比	前年度	前々年度
求める本がなかった	3	3			1	1	8	53.3%	9	4
本が貸し出し中だった		1		2			3	20.0%	0	0
席が空いていなかった							0	0.0%	0	0
館内が騒がしく落ち着かなかった							0	0.0%	0	0
その他	2			2			4	26.7%	3	0
計	5	4	0	4	1	1	15		12	4

その他の内訳

職員の対応が悪い	2
子ども連れのため	1
みよし市民でないため本が借りられない	1

C2-1 達成できなかったのはなぜですか？

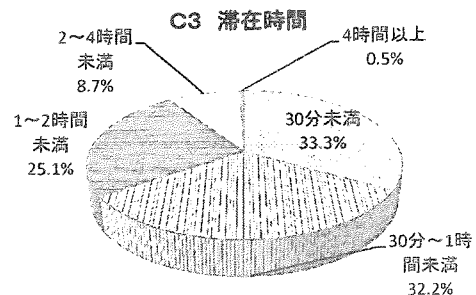


3 滞在時間

	3月24日	3月25日	3月26日	3月28日	3月29日	3月30日	計	構成比	前年度	前年度構成比	前々年度	前々年度構成比
30分未満	14	20	7	6	5	9	61	33.3%	110	43.8%	106	34.6%
30分～1時間未満	11	19	8	7	4	10	59	32.2%	98	39.0%	106	34.6%
1～2時間未満	15	19	2	6	2	2	46	25.1%	28	11.2%	60	19.6%
2～4時間未満	7	7			1	1	16	8.7%	11	4.4%	25	8.2%
4時間以上					1		1	0.5%	4	1.6%	9	2.9%
未回答	38	19	5	6	7	2	77	—	2	—	5	—
計	85	84	22	25	20	24	260		253		311	

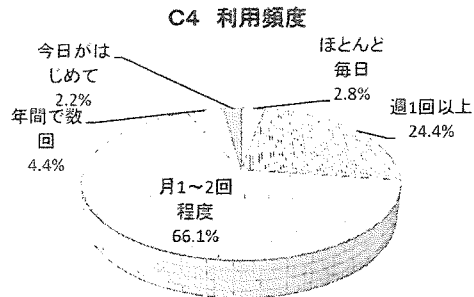
C3 滞在時間とA5来館方法でみると

	自動車	自転車	バイク	徒歩	さんさんバス	その他
30分未満	47	3	1	8	0	0
30分～1時間未満	43	5	1	6	2	0
1～2時間未満	38	2	0	4	0	0
2～4時間未満	12	2	0	2	0	0
4時間以上	1	0	0	0	0	0
未回答	2	7	0	3	2	1



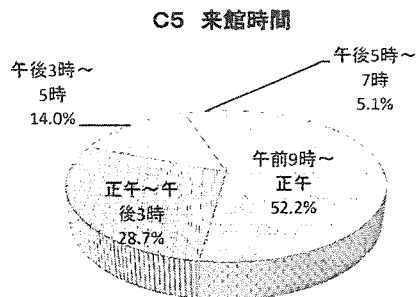
4 利用頻度

	3月24日	3月25日	3月26日	3月28日	3月29日	3月30日	計	構成比	前年度	前年度構成比	前々年度	前々年度構成比
ほとんど毎日		2	1		1	1	5	2.8%	13	5.2%	11	3.6%
週1回以上	11	14	2	4	4	9	44	24.4%	72	28.8%	80	26.3%
月1~2回程度	28	44	14	14	8	11	119	66.1%	143	57.2%	181	59.5%
年間で数回	5	2	1				8	4.4%	19	7.6%	22	7.2%
今日がはじめて		4					4	2.2%	3	1.2%	10	3.3%
未回答	41	18	4	7	7	3	80	—	3	—	7	—
計	85	84	22	25	20	24	260	—	253	—	311	—



5 来館時間

	3月24日	3月25日	3月26日	3月28日	3月29日	3月30日	計	構成比	前年度	前年度構成比	前々年度	前々年度構成比
午前9時~正午	17	39	7	13	6	11	93	52.2%	121	54.5%	132	47.7%
正午~午後3時	20	12	7	3	4	5	51	28.7%	66	29.7%	89	32.1%
午後3時~5時	7	10	2	2	2	2	25	14.0%	35	15.8%	56	20.2%
午後5時~7時	1	3	1	1		3	9	5.1%	—	—	—	—
未回答	40	20	5	6	8	3	82	—	31	—	34	—
計	85	84	22	25	20	24	260	—	253	—	311	—



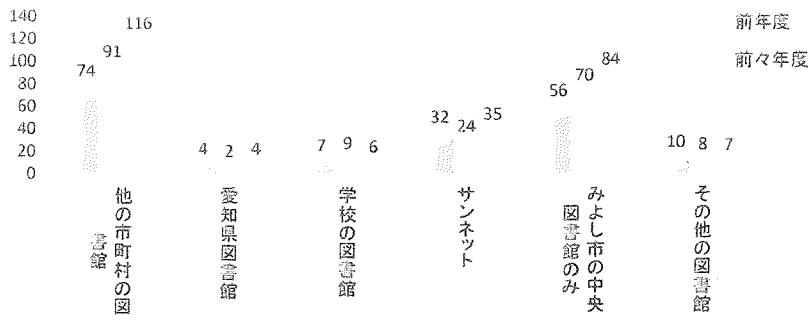
C4利用頻度とC5来館時間でみると

	午前9時~正午	正午~午後3時	午後3時~5時	午後5時~7時
ほとんど毎日	5	0	0	0
週1回以上	17	13	7	5
月1~2回程度	64	32	16	4
年間で数回	3	4	0	0
今日がはじめて	4	0	0	0

6 みよし市立中央図書館以外の図書館もお使いですか？(複数回答可)

	3月24日	3月25日	3月26日	3月28日	3月29日	3月30日	計	構成比	前年度	前年度構成比	前々年度	前々年度構成比
他の市町村の図書館	16	34	4	6	8	6	74	40.4%	91	44.6%	116	46.0%
愛知県図書館		3				1	4	2.2%	2	1.0%	4	1.6%
学校の図書館		3	2	2			7	3.8%	9	4.4%	6	2.4%
サンネット	5	12	5	4	3	3	32	17.5%	24	11.8%	35	13.9%
みよし市の中央図書館のみ	16	16	9	5	1	9	56	30.6%	70	34.3%	84	33.3%
その他の図書館	2	4	1		1	2	10	5.5%	8	3.9%	7	2.8%
未回答	49	28	4	11	9	3	104	—	49	—	59	—
計	88	100	25	28	22	24	287	—	253	—	311	—

C6 みよし市立中央図書館以外の図書館もお使いですか？



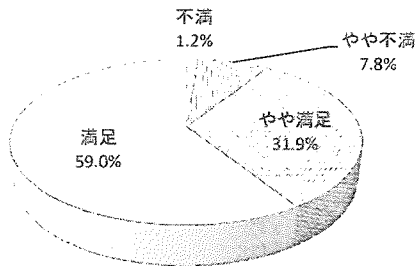
D 図書館のサービスの満足度について

1 開館日(満足度)

	3月24日	3月25日	3月26日	3月28日	3月29日	3月30日	計	構成比	前年度	前年度構成比
不満	0	1	0	0	0	1	2	1.2%	2	0.9%
やや不満	3	5	0	3	2	0	13	7.8%	10	4.3%
やや満足	12	19	6	4	3	9	53	31.9%	93	40.4%
満足	23	35	12	10	8	10	98	59.0%	125	54.3%
未回答	47	24	4	8	7	4	94	—	23	—
計	85	84	22	25	20	24	260	—	253	—

良評価 91.0%

D1 開館日(満足度)

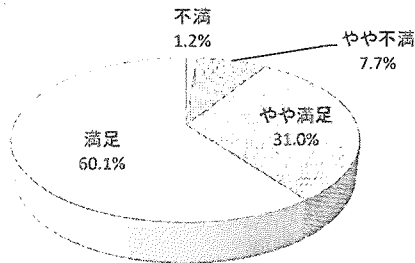


2 開館時間(満足度)

	3月24日	3月25日	3月26日	3月28日	3月29日	3月30日	計	構成比	前年度	前年度構成比
不満	0	1	0	0	0	1	2	1.2%	13	5.7%
やや不満	3	4	2	3	0	1	13	7.7%	42	18.5%
やや満足	14	19	4	4	3	8	52	31.0%	65	28.6%
満足	21	37	12	10	10	11	101	60.1%	107	47.1%
未回答	47	23	4	8	7	3	92	—	26	—
計	85	84	22	25	20	24	260	—	253	—

良評価 91.1%

D2 開館時間(満足度)

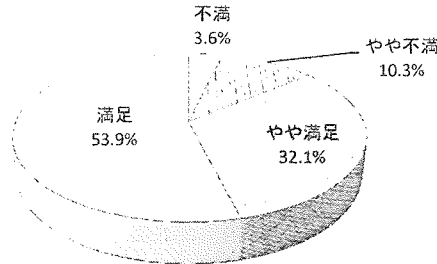


3 来館のしやすさ(満足度)

	3月24日	3月25日	3月26日	3月28日	3月29日	3月30日	計	構成比	前年度	前年度構成比
不満	1	2	2	0	0	1	6	3.6%	2	0.9%
やや不満	2	9	0	3	2	1	17	10.3%	23	10.2%
やや満足	16	17	4	5	4	7	53	32.1%	94	41.8%
満足	21	29	12	9	7	11	89	53.9%	106	47.1%
未回答	45	27	4	8	7	4	95	—	28	—
計	85	84	22	25	20	24	260	—	253	—

D3 来館のしやすさ(満足度)

良評価 86.1%

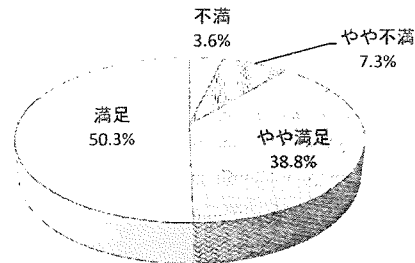


4 館内の案内表示(満足度)

	3月24日	3月25日	3月26日	3月28日	3月29日	3月30日	計	構成比	前年度	前年度構成比
不満	1	2	1	2	0	0	6	3.6%	1	0.5%
やや不満	2	4	0	1	4	1	12	7.3%	30	13.7%
やや満足	17	23	6	6	3	9	64	38.8%	109	49.8%
満足	17	31	11	8	6	10	83	50.3%	79	36.1%
未回答	48	24	4	8	7	4	95	—	34	—
計	85	84	22	25	20	24	260	—	253	—

D4 館内の案内表示(満足度)

良評価 89.1%

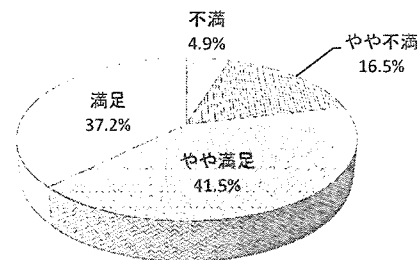


5 棚からの本の探しやすさ(満足度)

	3月24日	3月25日	3月26日	3月28日	3月29日	3月30日	計	構成比	前年度	前年度構成比
不満	4	1	1	0	2	0	8	4.9%	1	0.4%
やや不満	3	11	3	5	4	1	27	16.5%	49	21.8%
やや満足	18	26	6	7	3	8	68	41.5%	114	50.7%
満足	14	21	8	6	4	8	61	37.2%	61	27.1%
未回答	46	25	4	7	7	7	96	—	28	—
計	85	84	22	25	20	24	260	—	253	—

D5 棚からの本の探しやすさ(満足度)

良評価 78.7%

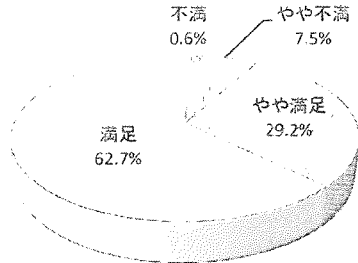


6 館内の快適さ(満足度)

	3月24日	3月25日	3月26日	3月28日	3月29日	3月30日	計	構成比	前年度	前年度構成比
不満	0	1	0	0	0	0	1	0.6%	6	2.7%
やや不満	2	4	2	3	0	1	12	7.5%	37	16.4%
やや満足	13	19	4	5	2	4	47	29.2%	103	45.6%
満足	21	35	11	9	11	14	101	62.7%	80	35.4%
未回答	49	25	5	8	7	5	99	—	27	—
計	85	84	22	25	20	24	260	—	253	—

良評価 91.9%

D6 館内の快適さ(満足度)




7 本の量や種類(満足度)

	3月24日	3月25日	3月26日	3月28日	3月29日	3月30日	計	構成比	前年度	前年度構成比
不満	3	2	2	1	2	1	11	6.6%	25	11.2%
やや不満	5	20	4	5	3	5	42	25.3%	68	30.5%
やや満足	19	27	6	7	6	8	73	44.0%	82	36.8%
満足	11	10	6	5	2	6	40	24.1%	48	21.5%
未回答	47	25	4	7	7	4	94	—	30	—
計	85	84	22	25	20	24	260	—	253	—

良評価 68.1%

D7 本の量や種類(満足度)

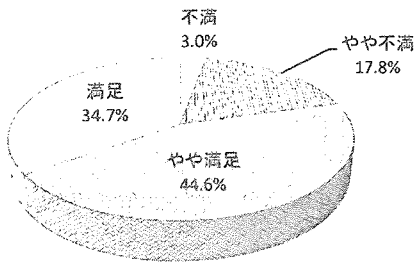


8 本の予約・リクエスト(満足度)

	3月24日	3月25日	3月26日	3月28日	3月29日	3月30日	計	構成比	前年度	前年度構成比
不満	2	0	0	1	0	0	3	3.0%	5	2.8%
やや不満	2	6	2	4	1	3	18	17.8%	17	9.4%
やや満足	10	22	2	3	3	5	45	44.6%	86	47.5%
満足	6	12	6	4	3	4	35	34.7%	73	40.3%
未利用	17	19	8	5	4	6	59	—	38	—
未回答	48	25	4	8	9	6	100	—	34	—
計	85	84	22	25	20	24	260	—	253	—

良評価 79.2%

D8 本の予約・リクエスト(満足度)

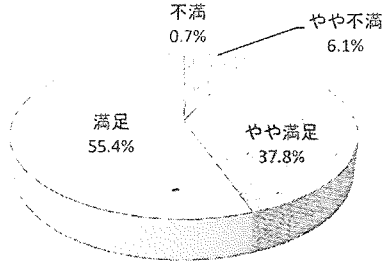


9 本の貸出期間・冊数(満足度)

	3月24日	3月25日	3月26日	3月28日	3月29日	3月30日	計	構成比	前年度	前年度構成比
不満	0	0	1	0	0	0	1	0.7%	1	0.5%
やや不満	2	2	1	2	0	2	9	6.1%	11	5.2%
やや満足	13	24	2	7	3	7	56	37.8%	62	29.2%
満足	16	27	12	8	9	10	82	55.4%	138	65.1%
未利用	9	5	2	1	0	0	17	—	8	—
未回答	45	26	4	7	8	5	95	—	33	—
計	85	84	22	25	20	24	260	—	253	—

D9 本の貸出期間・冊数(満足度)

良評価 93.2%

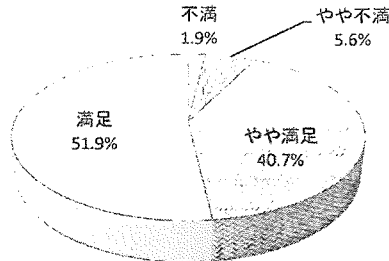


10 児童室の使いやすさ(満足度)

	3月24日	3月25日	3月26日	3月28日	3月29日	3月30日	計	構成比
不満	0	1	0	0	0	0	1	1.9%
やや不満	1	2	0	0	0	0	3	5.6%
やや満足	8	7	1	0	3	3	22	40.7%
満足	6	13	2	2	2	3	28	51.9%
未利用	23	35	15	13	6	8	100	—
未回答	47	26	4	10	9	10	106	—
計	85	84	22	25	20	24	260	—

D10 児童室の使いやすさ(満足度)

良評価 92.6%

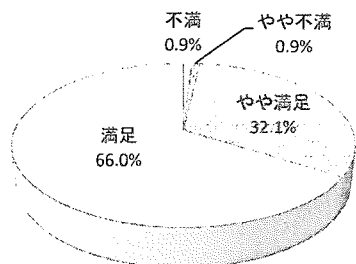


11 自動貸出機での貸出(満足度)

	3月24日	3月25日	3月26日	3月28日	3月29日	3月30日	計	構成比
不満	0	0	1	0	0	0	1	0.9%
やや不満	0	0	1	0	0	0	1	0.9%
やや満足	9	9	3	3	3	7	34	32.1%
満足	11	30	9	6	7	7	70	66.0%
未利用	19	19	4	7	2	3	54	—
未回答	46	26	4	9	8	7	100	—
計	85	84	22	25	20	24	260	—

D11 自動貸出機での貸出(満足度)

良評価 98.1%

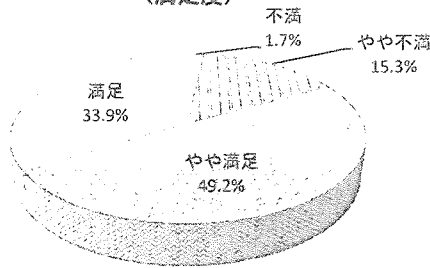


12 図書館ホームページの使いやすさ(満足度)

	3月24日	3月25日	3月26日	3月28日	3月29日	3月30日	計	構成比	前年度	前年度構成比
不満	0	0	1	0	0	0	1	1.7%	9	6.0%
やや不満	2	4	0	0	2	1	9	15.3%	19	12.6%
やや満足	8	13	1	1	3	3	29	49.2%	69	45.7%
満足	5	7	3	3		2	20	33.9%	54	35.8%
未利用	24	34	13	11	6	9	97	—	63	—
未回答	46	26	4	10	9	9	104	—	39	—
計	85	84	22	25	20	24	260	—	253	—

D12 図書館ホームページの使いやすさ
(満足度)

良評価 83.1%

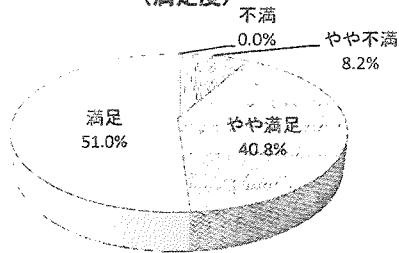


13 おはなし会・講座などの催し物(満足度)

	3月24日	3月25日	3月26日	3月28日	3月29日	3月30日	計	構成比	前年度	前年度構成比
不満	0	0	0	0	0	0	0	0.0%	8	6.7%
やや不満	0	3	1	0	0	0	4	8.2%	6	5.0%
やや満足	7	9	1	0	1	2	20	40.8%	66	55.0%
満足	5	10	2	2	2	4	25	51.0%	40	33.3%
未利用	25	36	14	13	8	9	105	—	92	—
未回答	48	26	4	10	9	9	106	—	41	—
計	85	84	22	25	20	24	260	—	253	—

D13 おはなし会・講座などの催し物
(満足度)

良評価 91.8%

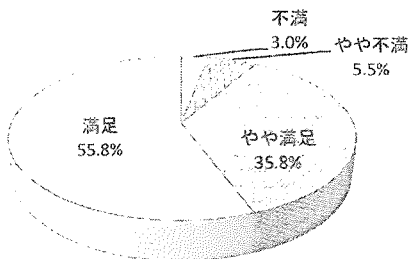


14 職員の対応(満足度)

	3月24日	3月25日	3月26日	3月28日	3月29日	3月30日	計	構成比	前年度	前年度構成比
不満	0	2	1	2	0	0	5	3.0%	2	0.9%
やや不満	3	5	0	1	0	0	9	5.5%	10	4.6%
やや満足	17	17	7	5	5	8	59	35.8%	97	44.3%
満足	17	36	10	10	6	13	92	55.8%	110	50.2%
未回答	48	24	4	7	9	3	95	—	34	—
計	85	84	22	25	20	24	260	—	253	—

D14 職員の対応(満足度)

良評価 91.5%

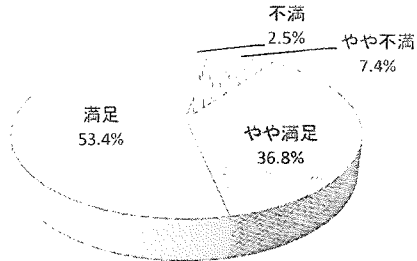


15 全体の満足度

	3月24日	3月25日	3月26日	3月28日	3月29日	3月30日	計	構成比	前年度	前年度構成比
不満	1	1	2	0	0	0	4	2.5%	2	0.9%
やや不満	3	8	0	0	1	0	12	7.4%	25	11.2%
やや満足	17	21	4	6	4	8	60	36.8%	109	48.7%
満足	19	28	12	9	7	12	87	53.4%	88	39.3%
未回答	45	26	4	10	8	4	97	—	29	—
計	85	84	22	25	20	24	260	—	253	—

D15 全体の満足度

良評価 90.2%



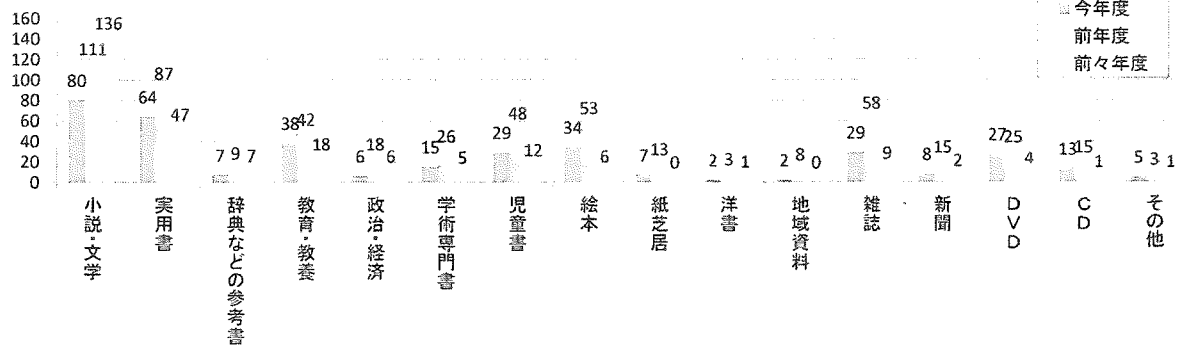
E 図書館資料の収集について

1 図書館の蔵書全体では、どの分野の充実を希望されますか(3つまで○可)

	計	構成比	前年度	前年度構成比	前々年度	前々年度構成比
小説・文学	80	21.9%	111	20.8%	136	53.3%
実用書	64	17.5%	87	16.3%	47	18.4%
辞典などの参考書	7	1.9%	9	1.7%	7	2.7%
教育・教養	38	10.4%	42	7.9%	18	7.1%
政治・経済	6	1.6%	18	3.4%	6	2.4%
学術専門書	15	4.1%	26	4.9%	5	2.0%
児童書	29	7.9%	48	9.0%	12	4.7%
絵本	34	9.3%	53	9.9%	6	2.4%
紙芝居	7	1.9%	13	2.4%	0	0.0%
洋書	2	0.5%	3	0.6%	1	0.4%
地域資料	2	0.5%	8	1.5%	0	0.0%
雑誌	29	7.9%	58	10.9%	9	3.5%
新聞	8	2.2%	15	2.8%	2	0.8%
DVD	27	7.4%	25	4.7%	4	1.6%
CD	13	3.6%	15	2.8%	1	0.4%
その他	5	1.4%	3	0.6%	1	0.4%
計	366	—	534	—	255	—

その他の分野では
英語多読
医療の本
新書
旅行案内書
新しい図鑑

E1 図書館の蔵書全体では、どの分野の充実を希望しますか？



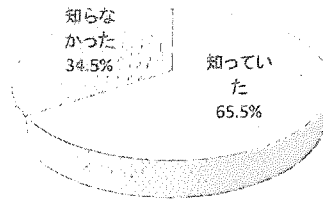
II 生涯学習センターについて

G 生涯学習講座について

1 生涯学習講座を春夏、秋冬、新春の年3区分で開講しています。生涯学習講座をご存じでしたか。

	計	構成比
知っていた	131	65.5%
知らなかった	69	34.5%
未記入	60	-
計	260	

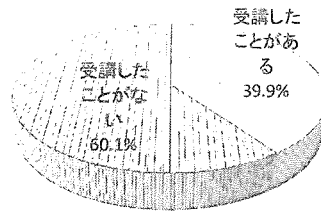
G1 生涯学習講座をご存じですか



2 生涯学習講座を受講したことはありますか。

	計	構成比
受講したことがある	79	39.9%
受講したことがない	119	60.1%
未記入	62	-
計	260	


G2 受講したことはありますか



3 生涯学習講座を今後、受講したいですか？

	計	構成比
受講したい	93	47.0%
どちらともいえない	90	45.5%
受講したいと思わない	15	7.6%
未記入	62	-
計	260	


G3 今後、受講したいですか



4 生涯学習講座を今後、受講したいと思わないのはなぜですか(複数回答可)

	計	構成比
興味が無いから	16	25.0%
受講料が高いから	5	7.8%
時間帯が合わないから	18	28.1%
以前に受講して合わなかったから	2	3.1%
受けたい内容の講座がないから	16	25.0%
その他	7	10.9%
計	64	

G4 今後、受講したいと思わないのはなぜですか



その他の内訳


何があるかわからない	2
市外なので	2
会社員だから	1

I サンライブの貸館について

1 サンライブの貸館を利用したことがありますか。

	計	構成比
利用したことがある	82	36.6%
利用したことがない	142	63.4%
未記入	36	-
計	260	


I1 サンライブの貸館を利用したことがありますか



2 サンライブの貸館を今後、利用したいですか？

	計	構成比
利用したい	97	43.7%
どちらともいえない	96	43.2%
利用したいと思わない	29	13.1%
未記入	38	-
計	260	


I1 貸館を今後、利用したいですか



3 サンライブの貸館を今後、利用したいと思わないのはなぜですか(複数回答可)

	計	構成比
必要が無いから	31	48.4%
利用料が高いから	10	15.6%
利用条件が厳しいから	7	10.9%
設備が不足しているから	4	6.3%
準備が大変だから	3	4.7%
その他	9	14.1%
計	64	100.0%

I3 今後、利用したいと思わないのはなぜですか



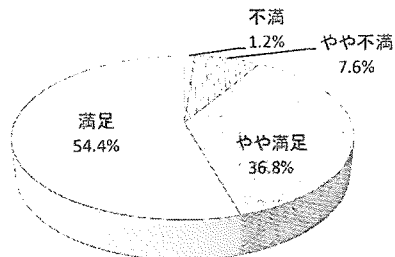
J サンライブの施設・機能について

1 開館日(満足度)

	3月24日	3月25日	3月26日	3月28日	3月29日	3月30日	計	構成比
不満	0	0	1	0	0	1	2	1.2%
やや不満	4	6	0	2	1	0	13	7.6%
やや満足	19	20	4	8	6	6	63	36.8%
満足	32	28	11	7	8	7	93	54.4%
未回答	30	30	6	8	5	10	89	-
計	85	84	22	25	20	24	260	-

J1 開館日(満足度)

良評価 91.2%

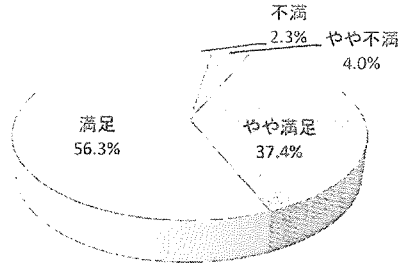


2 開館時間(満足度)

	3月24日	3月25日	3月26日	3月28日	3月29日	3月30日	計	構成比
不満	0	0	1	2	0	1	4	2.3%
やや不満	2	1	2	0	1	1	7	4.0%
やや満足	18	28	2	9	3	5	65	37.4%
満足	35	26	11	7	12	7	98	56.3%
未回答	30	29	6	7	4	10	86	—
計	85	84	22	25	20	24	260	—

J2 開館時間(満足度)

良評価 93.7%

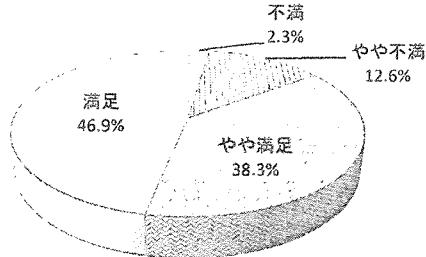


3 来館のしやすさ(満足度)

	3月24日	3月25日	3月26日	3月28日	3月29日	3月30日	計	構成比
不満	1	1	1	1	0	0	4	2.3%
やや不満	10	8	0	1	0	3	22	12.6%
やや満足	20	22	4	9	8	4	67	38.3%
満足	26	23	11	7	8	7	82	46.9%
未回答	28	30	6	7	4	10	85	—
計	85	84	22	25	20	24	260	—

J3 来館のしやすさ(満足度)

良評価 85.1%

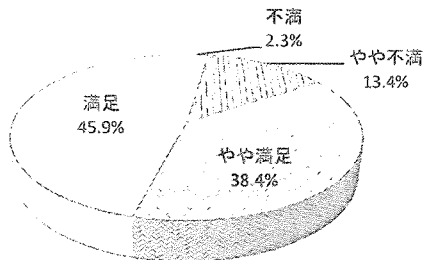


4 サンライプ内の案内表示(満足度)

	3月24日	3月25日	3月26日	3月28日	3月29日	3月30日	計	構成比
不満	1	0	0	2	1	0	4	2.3%
やや不満	6	9	1	3	3	1	23	13.4%
やや満足	21	26	3	6	5	5	66	38.4%
満足	25	21	12	6	7	8	79	45.9%
未回答	32	28	6	8	4	10	88	—
計	85	84	22	25	20	24	260	—

J4 サンライプ内の案内表示(満足度)

良評価 84.3%

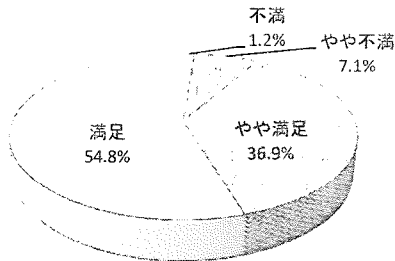


5 サンライブ内の快適さ(満足度)

	3月24日	3月25日	3月26日	3月28日	3月29日	3月30日	計	構成比
不満	1	0	0	0	1	0	2	1.2%
やや不満	5	5	0	1	1	0	12	7.1%
やや満足	17	21	4	9	5	6	62	36.9%
満足	31	25	12	7	9	8	92	54.8%
未回答	31	33	6	8	4	10	92	—
計	85	84	22	25	20	24	260	—

J5 サンライブ内の快適さ(満足度)

良評価 91.7%



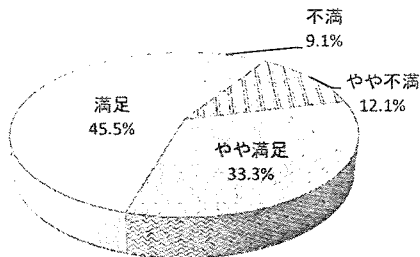
○各部屋の利便性について

6 研修室兼軽運動室(満足度)

	3月24日	3月25日	3月26日	3月28日	3月29日	3月30日	計	構成比
不満	2	0	0	0	1	0	3	9.1%
やや不満	2	1	0	0	1	0	4	12.1%
やや満足	4	4	1	2	0	0	11	33.3%
満足	9	5	0	0	0	1	15	45.5%
未利用	35	42	16	13	8	12	126	—
未回答	33	32	5	10	10	11	101	—
計	85	84	22	25	20	24	260	—

J6 研修室兼軽運動室(満足度)

良評価 78.8%

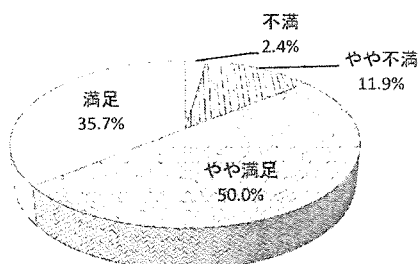


7 多目的室(満足度)

	3月24日	3月25日	3月26日	3月28日	3月29日	3月30日	計	構成比
不満	1	0	0	0	0	0	1	2.4%
やや不満	3	1	0	0	1	0	5	11.9%
やや満足	11	7	0	2	1	0	21	50.0%
満足	7	5	2	0	0	1	15	35.7%
未利用	31	41	15	13	8	12	120	—
未回答	32	30	5	10	10	11	98	—
計	85	84	22	25	20	24	260	—

J7 多目的室(満足度)

良評価 85.7%

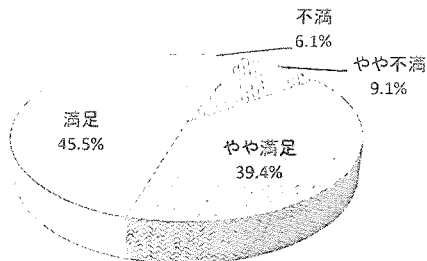


8 講座室兼音楽室(満足度)

	3月24日	3月25日	3月26日	3月28日	3月29日	3月30日	計	構成比
不満	2	0	0	0	0	0	2	6.1%
やや不満	2	0	0	0	1	0	3	9.1%
やや満足	4	6	0	3	0	0	13	39.4%
満足	6	5	3	0	1	0	15	45.5%
未利用	37	42	14	12	8	13	126	—
未回答	34	31	5	10	10	11	101	—
計	85	84	22	25	20	24	260	—

J8 講座室兼音楽室(満足度)

良評価 84.8%

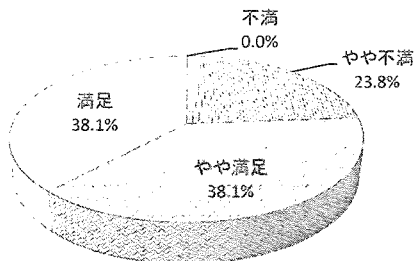


9 和風講座室(満足度)

	3月24日	3月25日	3月26日	3月28日	3月29日	3月30日	計	構成比
不満	0	0	0	0	0	0	0	0.0%
やや不満	3	1	0	0	1	0	5	23.8%
やや満足	3	1	1	2	1	0	8	38.1%
満足	5	1	2	0	0	0	8	38.1%
未利用	39	49	14	13	8	13	136	—
未回答	35	32	5	10	10	11	103	—
計	85	84	22	25	20	24	260	—

J9 和風講座室(満足度)

良評価 76.2%

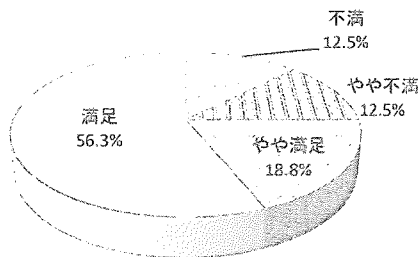


10 調理実習室(満足度)

	3月24日	3月25日	3月26日	3月28日	3月29日	3月30日	計	構成比
不満	1	0	0	0	1	0	2	12.5%
やや不満	0	2	0	0	0	0	2	12.5%
やや満足	0	1	0	2	0	0	3	18.8%
満足	6	1	0	0	1	1	9	56.3%
未利用	45	48	17	13	8	12	143	—
未回答	33	32	5	10	10	11	101	—
計	85	84	22	25	20	24	260	—

J10 調理実習室(満足度)

良評価 75.0%

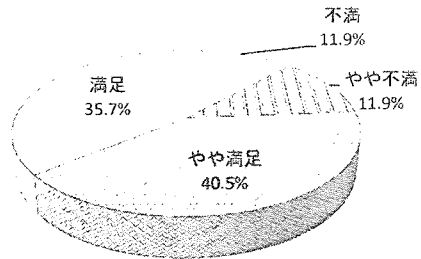


11 会議室(満足度)

	3月24日	3月25日	3月26日	3月28日	3月29日	3月30日	計	構成比
不満	4	0	0	0	1	0	5	11.9%
やや不満	2	2	0	0	1	0	5	11.9%
やや満足	5	7	1	4	0	0	17	40.5%
満足	5	5	2	1	1	1	15	35.7%
未利用	37	38	14	10	7	12	118	—
未回答	32	32	5	10	10	11	100	—
計	85	84	22	25	20	24	260	—

J11 会議室(満足度)

良評価 76.2%

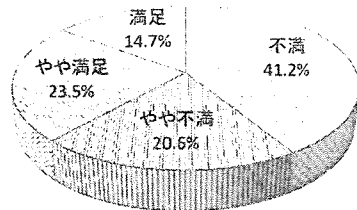


12 美術室(満足度)

	3月24日	3月25日	3月26日	3月28日	3月29日	3月30日	計	構成比
不満	6	4	0	0	4	0	14	41.2%
やや不満	4	3	0	0	0	0	7	20.6%
やや満足	0	5	0	2	1	0	8	23.5%
満足	3	1	0	0	1	0	5	14.7%
未利用	41	41	17	12	7	13	131	—
未回答	31	30	5	11	7	11	95	—
計	85	84	22	25	20	24	260	—

J12 美術室(満足度)

良評価 38.2%



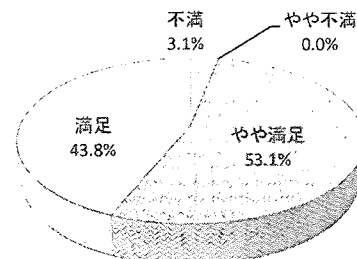
○イベント・講座など

13 記念講演会(満足度)

	3月24日	3月25日	3月26日	3月28日	3月29日	3月30日	計	構成比
不満	0	1	0	0	0	0	1	3.1%
やや不満	0	0	0	0	0	0	0	0.0%
やや満足	5	10	0	2	0	0	17	53.1%
満足	5	6	1	1	0	1	14	43.8%
未利用	41	34	16	12	9	11	123	—
未回答	34	33	5	10	11	12	105	—
計	85	84	22	25	20	24	260	—

J13 記念講演会(満足度)

良評価 96.9%

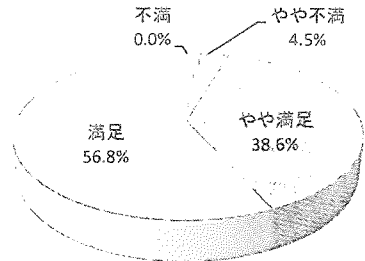


14 生涯学習講座(満足度)

	3月24日	3月25日	3月26日	3月28日	3月29日	3月30日	計	構成比
不満	0	0	0	0	0	0	0	0.0%
やや不満	1	1	0	0	0	0	2	4.5%
やや満足	7	7	0	3	0	0	17	38.6%
満足	12	9	1	0	1	2	25	56.8%
未利用	34	34	16	12	7	11	114	—
未回答	31	33	5	10	12	11	102	—
計	85	84	22	25	20	24	260	—

J14 生涯学習講座(満足度)

良評価 95.5%

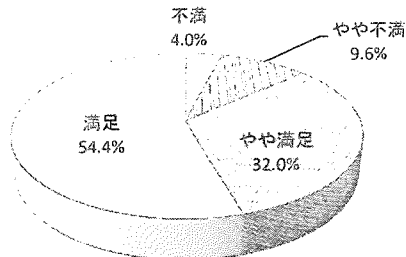


15 職員の対応(満足度)

	3月24日	3月25日	3月26日	3月28日	3月29日	3月30日	計	構成比
不満	2	0	1	1	1	0	5	4.0%
やや不満	6	6	0	0	0	0	12	9.6%
やや満足	12	16	4	4	1	3	40	32.0%
満足	20	21	8	6	10	3	68	54.4%
未回答	45	41	9	14	8	18	135	—
計	85	84	22	25	20	24	260	—

J15 職員の対応(満足度)

良評価 86.4%



16 全体の満足度

	3月24日	3月25日	3月26日	3月28日	3月29日	3月30日	計	構成比
不満	3	0	0	0	0	0	3	2.4%
やや不満	4	4	1	0	0	0	9	7.1%
やや満足	13	18	4	6	2	2	45	35.4%
満足	23	21	9	7	9	1	70	55.1%
未回答	42	41	8	12	9	21	133	—
計	85	84	22	25	20	24	260	—

J16 全体の満足度

良評価 90.6%

