

# プラスチックをゴミから資源へ

生活環境課 ☎32-8018 FAX 76-5702

皆さんは、プラスチックを燃やすゴミで出していないか。プラスチックは資源として、地区の収集場所やリサイクルステーションみよしへ出すことができます。本市ではプラスチック資源の回収を始めてから、年々回収量は増加していますが、依然として燃やすゴミの袋の中にプラスチック資源が含まれていることも

あります。プラスチックを資源として出すと燃やすゴミの量が減り、二酸化炭素(CO<sub>2</sub>)の削減により地球温暖化防止にもなります。また回収したプラスチックは資源として、ゴミ袋やプランター、再生樹脂などに再利用されます。今回はプラスチック資源の分別方法や、皆さんからいただいた質問を紹介します。

## プラスチック資源として回収できるもの

### ボトル類

シャンプー、ドレッシングなど



### ポリ袋

レジ袋、お菓子の袋など



### トレイ類

肉・魚などの白トレイ




### その他

プラスチック製の  
フォーク・スプーン  
歯ブラシ



### ネット・緩衝材

発砲スチロール、食料用ネットなど



### カップ類

カップラーメンの容器  
など(紙と分別)



### キャップ・ラベル類

ペットボトルなどの  
キャップやラベル



ストロー



CD・DVD



バケツ




プラスチック製の  
おもちゃ



## プラスチック資源の出し方

プラスチック資源の指定袋に入れて毎週1回、地区ごとに決められている収集曜日の8:30までに地区の収集場所へ出しましょう。

※市内に3カ所にある「リサイクルステーションみよし」でも出すことができます。



▲本市の指定袋

## 水ですすいでください



プラスチック資源でも汚れているものや臭いが強いものは資源にすることができません。必ず水ですすいでから出しましょう。

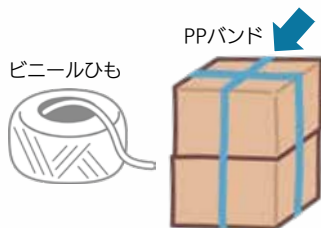
# プラスチック資源として回収できないもの

## ペットボトル本体



地区の収集場所かリサイクルステーションみよしへ持っていきましょう

## 50cm以上のもの



50cm以下に切ってプラスチック資源として出すか、燃やすごみで出しましょう

## 汚れが残っているもの



水ですすいでプラスチック資源として出すか、燃やすごみで出しましょう

## 厚み5mm以上のものや、強化プラスチックでできているもの



燃やすごみで出しましょう

## 電気や電池で動くもの



電池を外し、リサイクルステーションみよしへ持っていきましょう

## 刃物などの危険物



新聞紙などで包み、金属ごみで出しましょう



## よくある質問を紹介します



Q

水ですすいでも汚れが取れません。プラスチック資源として出してもいいですか？

A

どうしても汚れが取れない場合は、燃やすごみで出しましょう。

※水ですすいで、固形物やソースなどが残っていない状態で出してください。目安は臭いがしない程度です

Q

プラスチックにシールが付いている場合は、取らないといけなの？

A

そのまま出すことができます



Q

ボールペンのようにプラスチックと金属が複合している場合はどうしますか？

A

できる限り分別してください。ボールペンの場合、外側は**プラスチック資源**に、ペン先は**金属ごみ**に分別して出しましょう

Q

プラスチック資源の出せる曜日や、詳しい分別方法を知りたい

A

ごみ分別アプリ**さんあ〜る**を利用すると、プラスチック資源や他のごみの出し方、分別方法、ごみカレンダー、また本市からのお知らせも確認できます



さんあ〜る