

55

★★

撮りっぱなしを卒業！写真の取り込みと整理

10月22日～11月12日 木曜日
10:00～11:30

託児あり

講師 パソコンインストラクター おおつ 大津 いくみ 都美 ほかに補助講師 1人

スマホの中にあるたくさんの思い出がつまった写真を、パソコンの大きな画面で整理しましょう。

撮っただけで満足して、いつでも見られると放っておくと、写真が見つからないだけでなく、最悪の場合、データが消えてしまうかもしれません。そうなる前に、大切な写真をパソコンに取り込み整理する方法を学びましょう。

取り込んだ写真の利用についても学びます。この機会に自分でもできるように一緒に練習しませんか。

(教室の Windows11 のパソコンを使用します。)

◆レベル・対象 ★★(初級レベル)

ワードで文字入力ができ、書式設定・印刷・保存ができる人

回	月/日	講座内容(進行状況により変更になることがあります)
1	10/22	ファイルとフォルダーって何？ 写真を取り込む準備をしよう
2	10/29	写真をパソコンに取り込んでみよう 取り込んだ写真の中から、いらぬ写真を削除しよう
3	11/5	取り込んだ写真の整理整頓
4	11/12	取り込んだ写真を利用するには(印刷・はがき作成など)

◆持ち物

写真データ(スマートフォンに入った状態で)、データ取込用ケーブル、筆記用具

定員 10人

費用 3,000円 【内訳】受講料3,000円

会場 サンライズ3階 PC講座室2



講師プロフィール

パソコンすてっぷ 代表

大津 都美 (おおつ いくみ)




1991年まではプログラミングの仕事をしてきたが、学生時代からの目標であったインストラクターの仕事に就くために徐々に方向転換を始める。



1995年～1999年、中京短期大学非常勤講師・トライデントオープンカレッジ講師・尾張旭市市民講座パソコン講座担当ほか、企業内研修や市民IT講座などを担当。

1999年「生活に役立ち、みんなが楽しい教室」をモットーに『パソコンすてっぷ』を立ち上げ、現在に至る。楽しみながらパソコンが身につく講座になるよう頑張っている。

【参考】スマートフォン別データ取込用ケーブルについて

iPhone		Android スマートフォン	
ライトニングケーブル (iPhone の充電ケーブル)	Type-C (角が丸みを帯びた平たい形)	MicroUSB TypeB (逆さにした台形に近い形)	
			
※iPhone15以降のケーブルは Type-C です			

(注意) 自分のスマートフォンに合った端子を選びます。なお、ケーブルには、充電のみでデータ転送には使えないものもあります。選ぶ際には注意しましょう。

