

「みよし市公共施設に関する市民アンケート」 調査結果

令和6（2024）年10月

みよし市

目次

I. 調査概要.....	1
1. 調査の目的.....	1
2. 調査概要.....	1
3. 調査結果の見方.....	1
II. 調査結果.....	2
1. 回答者の属性.....	2
2. 公共施設の利用状況.....	5
3. 公共施設の評価.....	7
4. 公共施設の今後のあり方.....	9
5. 自由意見.....	21

I. 調査概要

1. 調査の目的

みよし市公共施設等総合管理計画等策定にあたり市民の公共施設の利用状況や公共施設の今後のあり方に対する意見等を把握するため、アンケート調査を実施し、集計・分析を行いました。

2. 調査概要

■対象

令和6（2024）年5月22日（水）現在で、みよし市に住民登録のある満18歳以上の方から2,000名を無作為に抽出。

■調査日程

令和6（2024）年6月19日（水）から7月12日（金）まで

■方法

調査用紙を郵送配布し、郵送または2次元コードを利用したWEB回答により回収しました。

■発送数と回収数

発送数	: 2,000 件
郵送回収数	: 506 件
WEB 回答数	: 295 件
有効回収数	: 801 件（回収率 40.1%）

3. 調査結果の見方

- 比率はすべて百分率で表し、小数点以下第2位を四捨五入して算出しています。このため、百分率の合計が100.0%にならないことがあります。
- 基数となる実数はnとして掲載し、各グラフの比率はnを母数とした割合を示しています。
- 1人の回答者が複数回答する設問では「2つまでに○」「3つまでに○」と表示しています。この場合、比率の合計は100.0%を上回ることがあります。

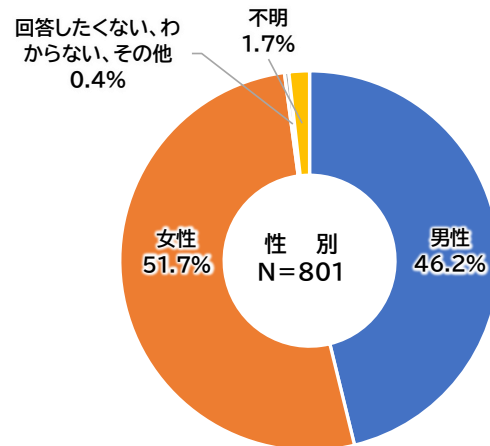
Ⅱ. 調査結果

1. 回答者の属性

問1 性別をお聞かせください。

<1つに○>

女性 51.7%、男性 46.2%となっています。

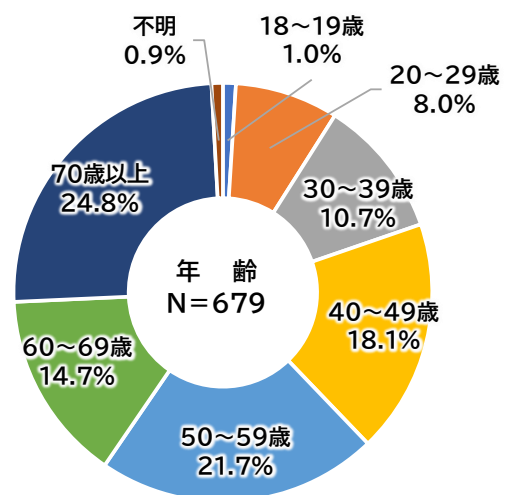


	全 体	男性	女性	回答したくない等	不明
件数	801	370	414	3	14
%	100.0	46.2	51.7	0.4	1.7

問2 ご年齢をお聞かせください。

<1つに○>

70歳以上が 24.8%で多く、次いで 50～59歳 (21.7%)、40～49歳 (18.1%) となっています。

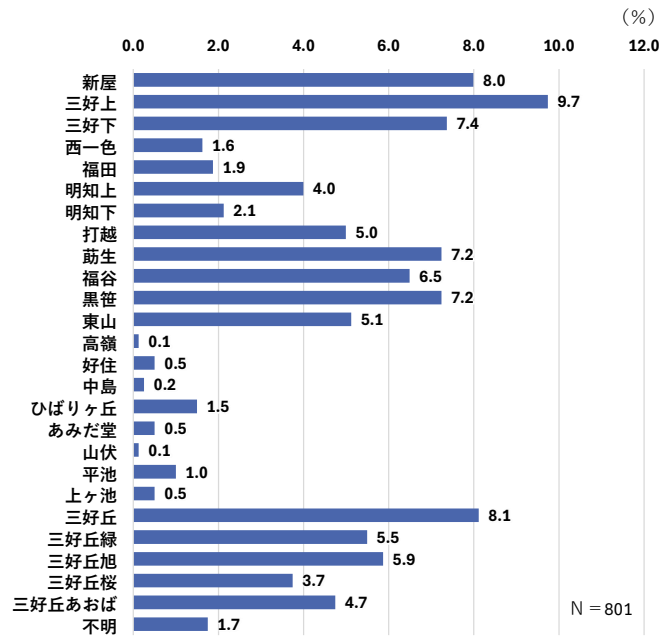


	全 体	18～19歳	20～29歳	30～39歳	40～49歳	50～59歳	60～69歳	70歳以上	不明
件数	801	8	64	86	145	174	118	199	7
%	100.0	1.0	8.0	10.7	18.1	21.7	14.7	24.8	0.9

問3 現在のお住まいの行政区をお答えください。

<1つに○>

三好上が 9.7%で最も多く、次いで三好丘 (8.1%)、新屋 (8.0%) となっています。

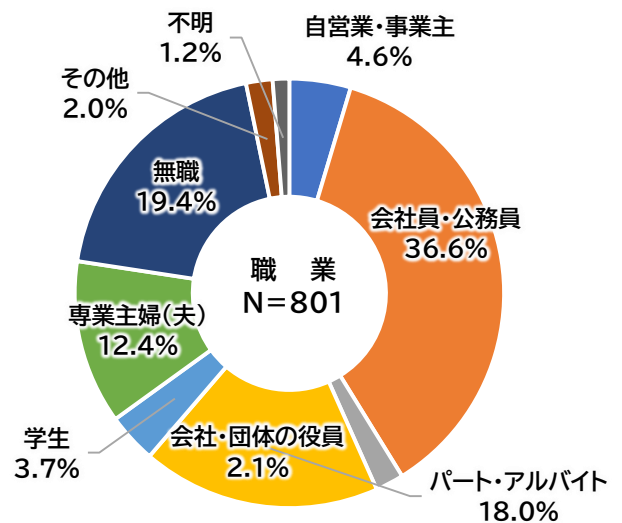


	全 体	新屋	三好上	三好下	西一色	福田	明知上	明知下	打越
件数	801	64	78	59	13	15	32	17	40
%	100.0	8.0	9.7	7.4	1.6	1.9	4.0	2.1	5.0
	筋生	福谷	黒笹	東山	高嶺	好住	中島	ひばりヶ丘	あみだ堂
件数	58	52	58	41	1	4	2	12	4
%	7.2	6.5	7.2	5.1	0.1	0.5	0.2	1.5	0.5
	山伏	平池	上ヶ池	三好丘	三好丘緑	三好丘旭	三好丘桜	三好丘あおば	不明
件数	1	8	4	65	44	47	30	38	14
%	0.1	1.0	0.5	8.1	5.5	5.9	3.7	4.7	1.7

問4 ご職業などの状況をお答えください。

<1つに○>

会社員・公務員が 36.6%で最も多く、次いで無職 (19.4%)、パート・アルバイト (18.0%) となっています。

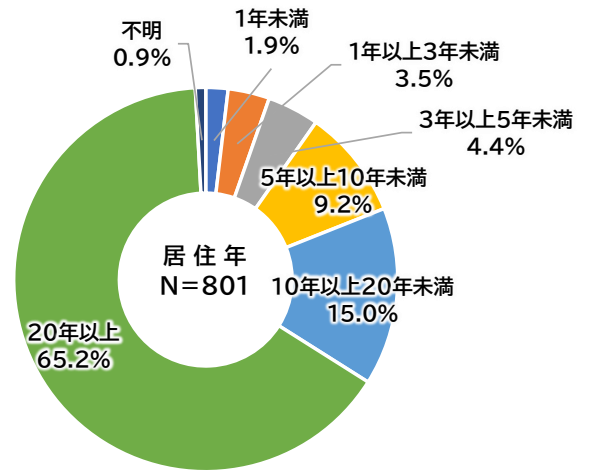


	全 体	自営業・事業主	会社員・公務員	会社・団体の役員	パート・アルバイト	学生	専業主婦(夫)	無職	その他	不明
件数	801	37	293	17	144	30	99	155	16	10
%	100.0	4.6	36.6	2.1	18.0	3.7	12.4	19.4	2.0	1.2

問5 みよし市にお住まいになって何年になりますか。

<1つに○>

20年以上が65.2%で最も多く、次いで10年以上20年未満(15.0%)、5年以上10年未満(9.2%)となっています。

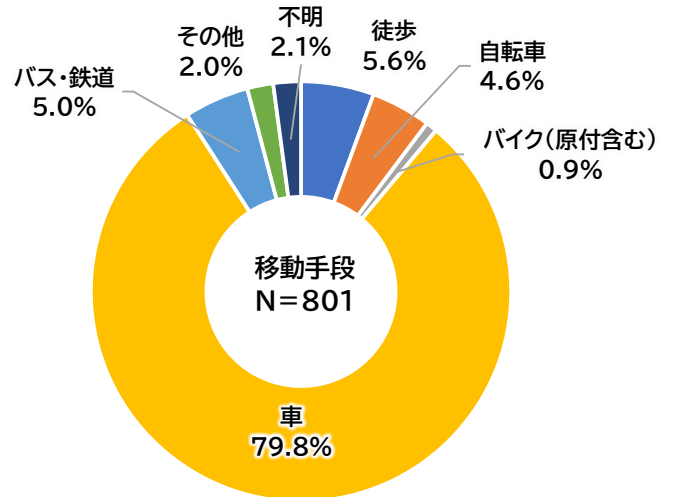


	全体	1年未満	1年以上3年未満	3年以上5年未満	5年以上10年未満	10年以上20年未満	20年以上	不明
件数	801	15	28	35	74	120	522	7
%	100.0	1.9	3.5	4.4	9.2	15.0	65.2	0.9

問6 公共施設を利用する時の主な移動手段は何ですか。

<1つに○>

車が79.8%で最も多く、次いで徒歩(5.6%)、バス・鉄道(5.0%)となっています。



	全体	徒歩	自転車	バイク(原付含む)	車	バス・鉄道	その他	不明
件数	801	45	37	7	639	40	16	17
%	100.0	5.6	4.6	0.9	79.8	5.0	2.0	2.1

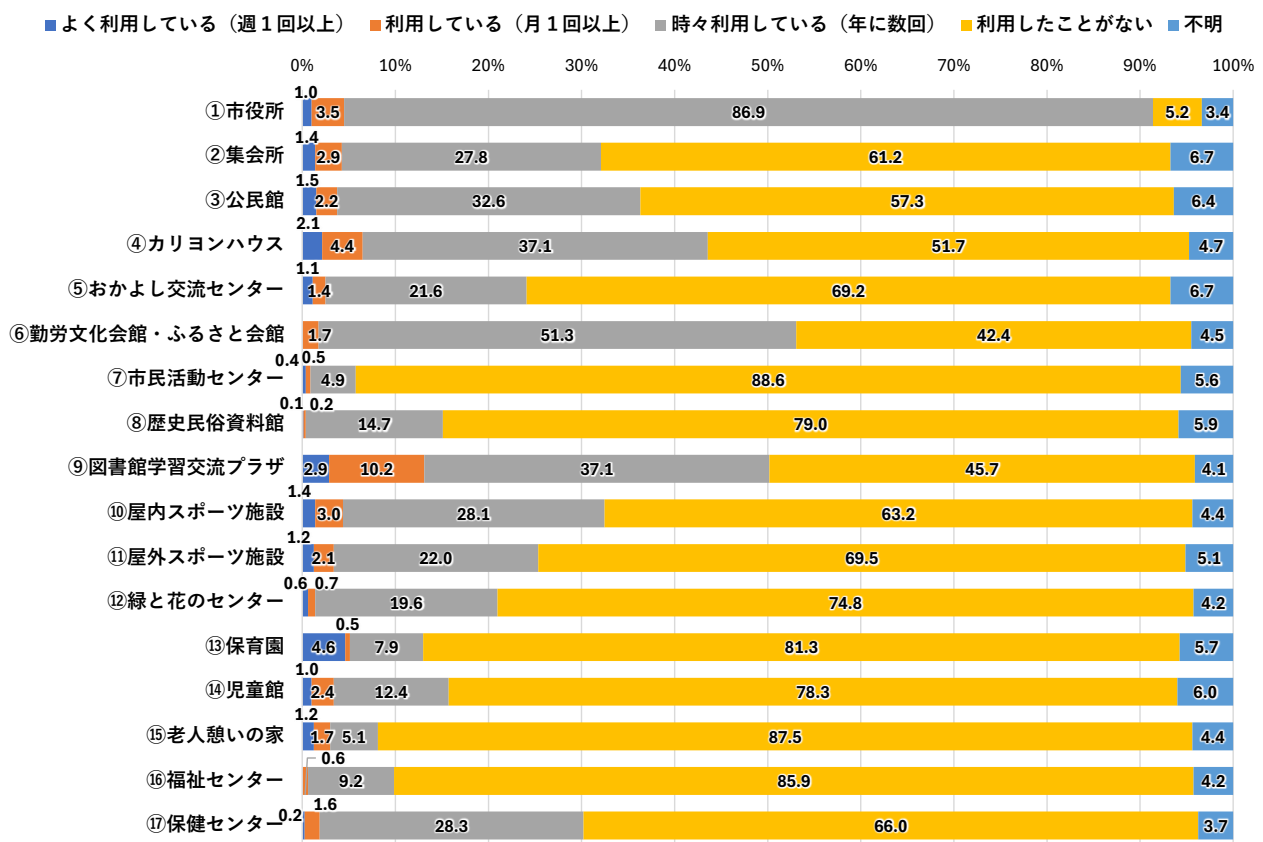
2. 公共施設の利用状況

問7 公共施設の利用状況は次のどれですか。また、「利用したことがない」とした施設について、その理由は何ですか。 <1つに○>

利用したことがある施設（よく利用+利用+時々利用）としては、「市役所」が91.4%と最も多く、次いで「勤労文化会館・ふるさと会館」（53.1%）、「図書館学習交流プラザ」（50.2%）、「カリヨンハウス」（43.6%）の順となっています。利用したことがない理由については、「施設について知らない」とした割合が最も高い施設は、「市民活動センター」41.9%で、次いで「おかよし交流センター」（26.1%）、「緑と花のセンター」（25.1%）となっています。

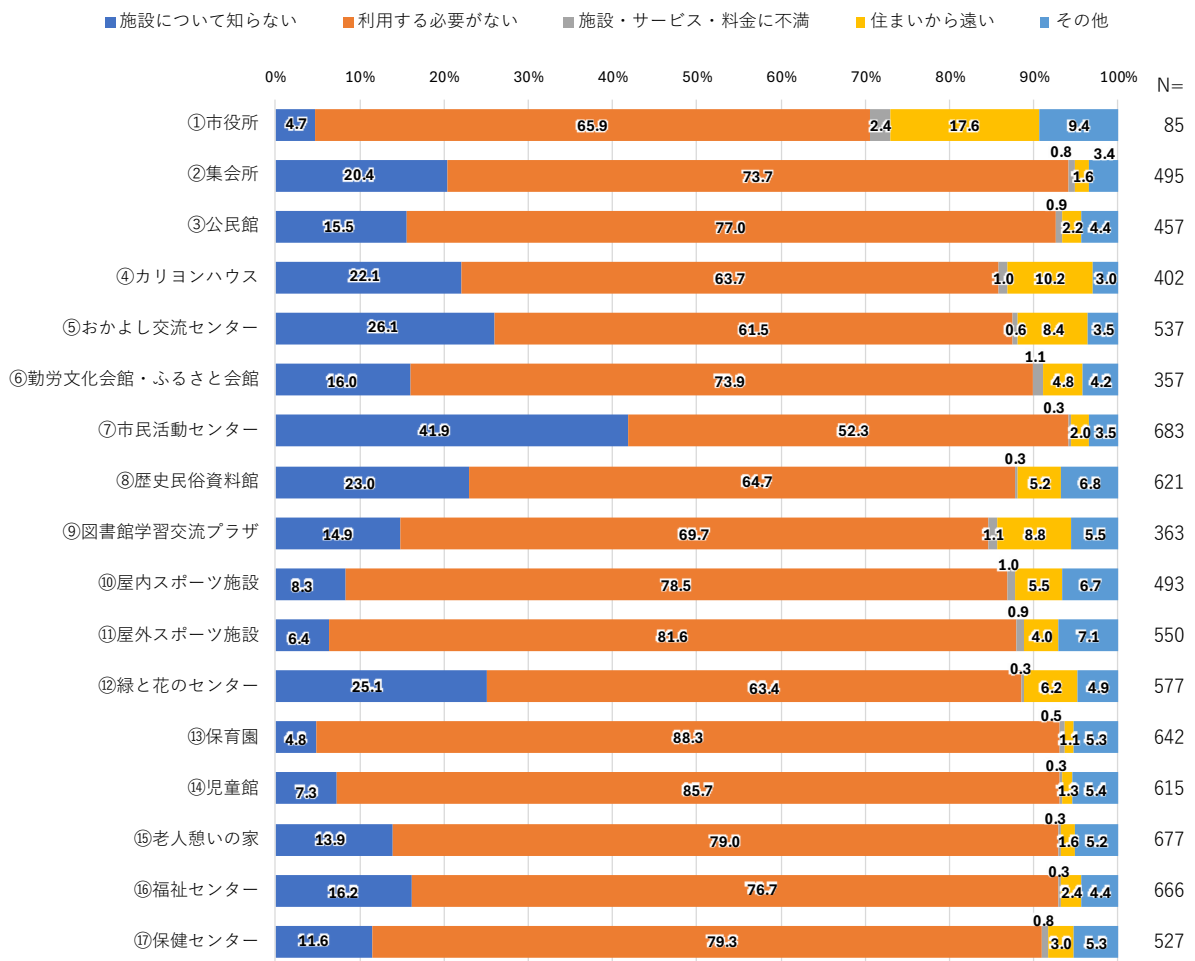
※小数点以下第2位を四捨五入しており合計値があわない場合があります

<利用状況>



N=801

<利用したことがない理由>



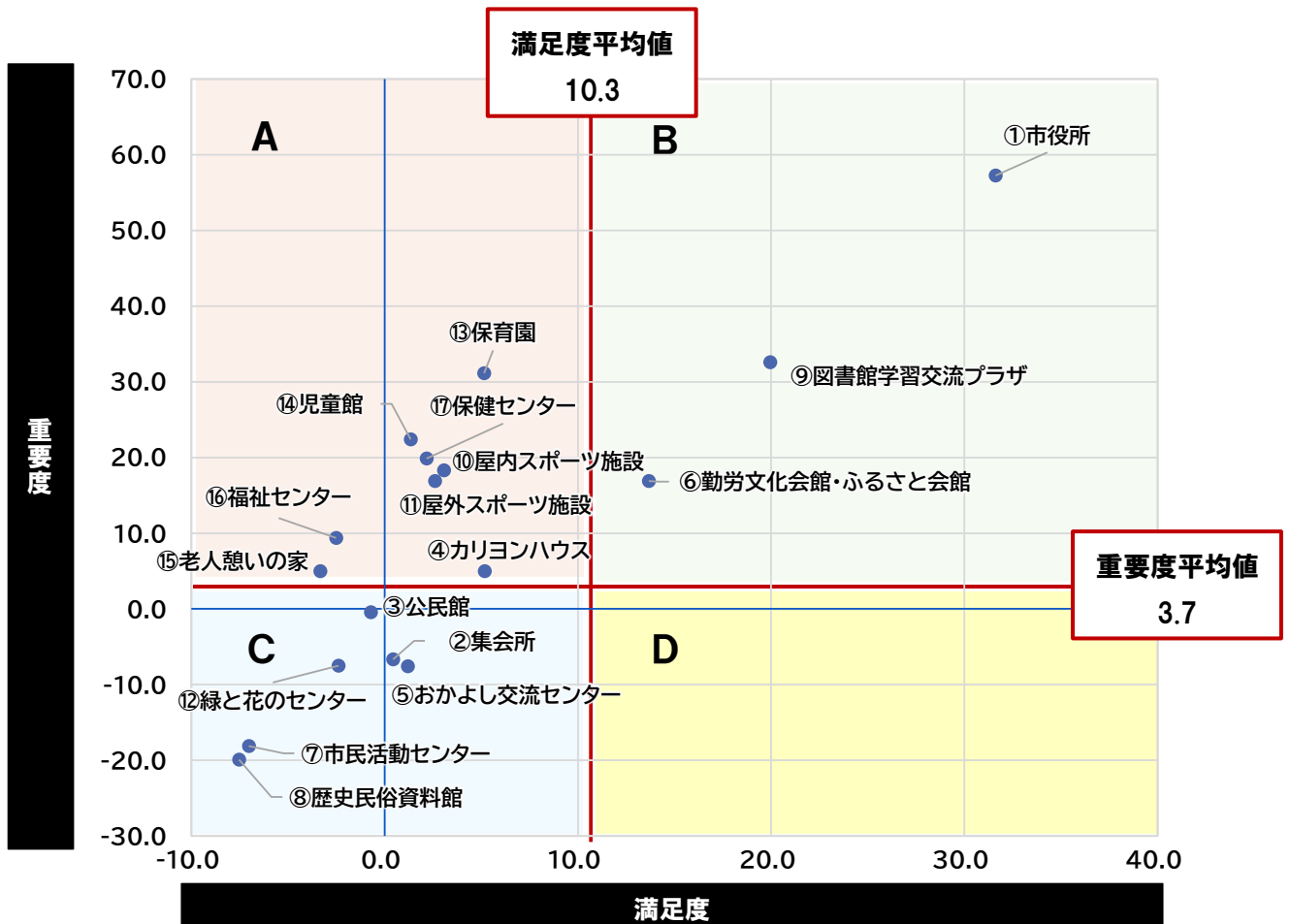
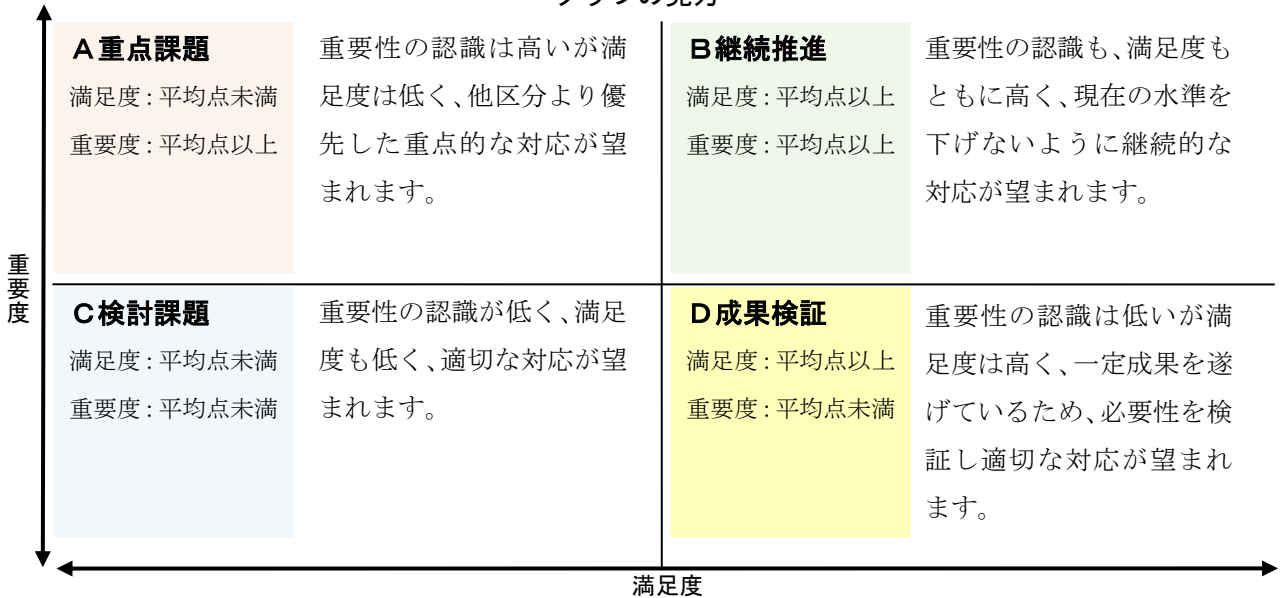
3. 公共施設の評価

問8 本市の公共施設について、現状の満足度、今後の重要度についてあてはまるものを選んでください。(それぞれ1つに○印)

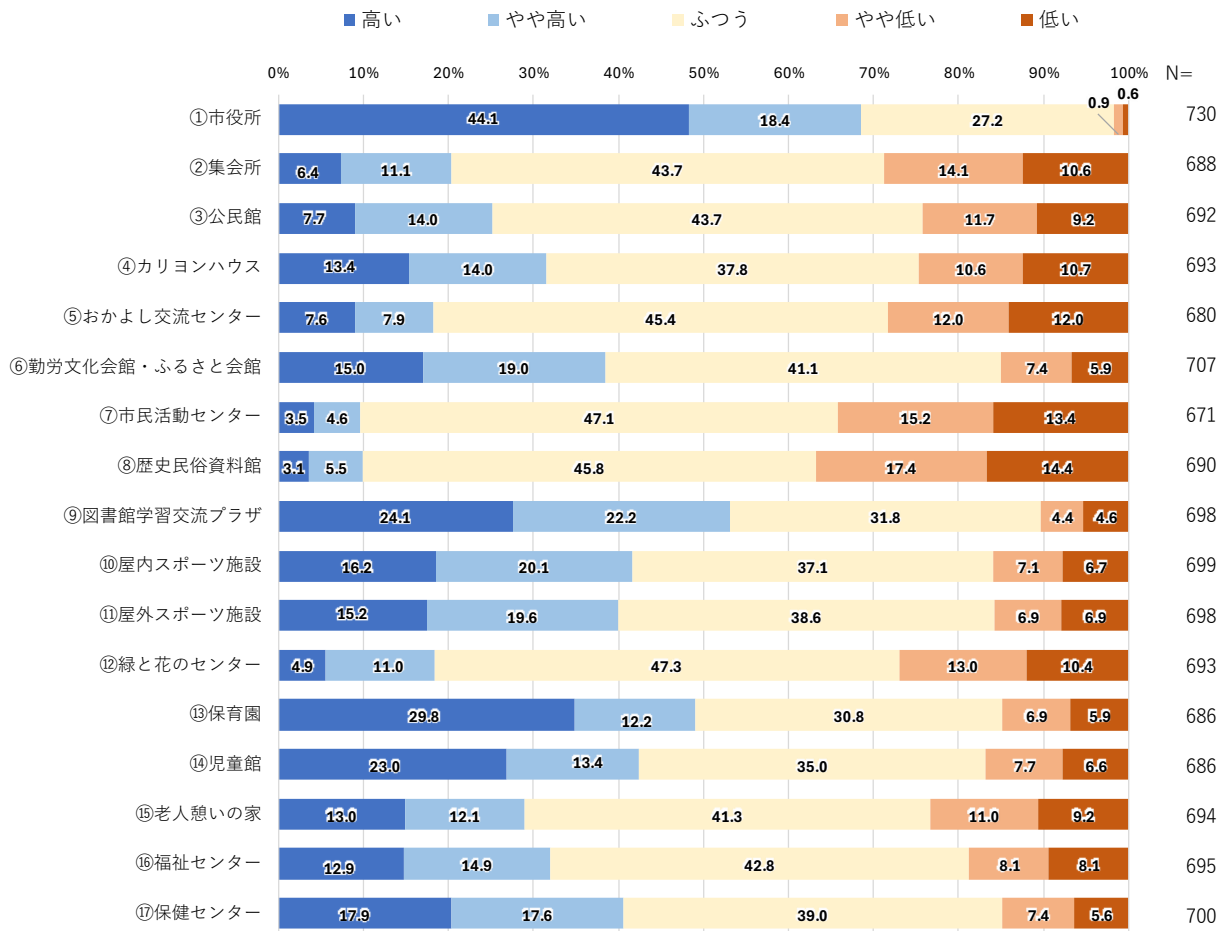
集計方法【満足・高い：100点、やや満足・やや高い：50点、やや不満・やや低い：-50点、不満・低い：-100点 として平均値を算出】

重点課題（重要度：高、満足度：低(Aの領域)）とされた施設は、「④カリヨンハウス」「⑩屋内スポーツ施設」「⑪屋外スポーツ施設」「⑬保育園」「⑭児童館」「⑮老人憩いの家」「⑯福祉センター」「⑰保健センター」の8施設となっています。

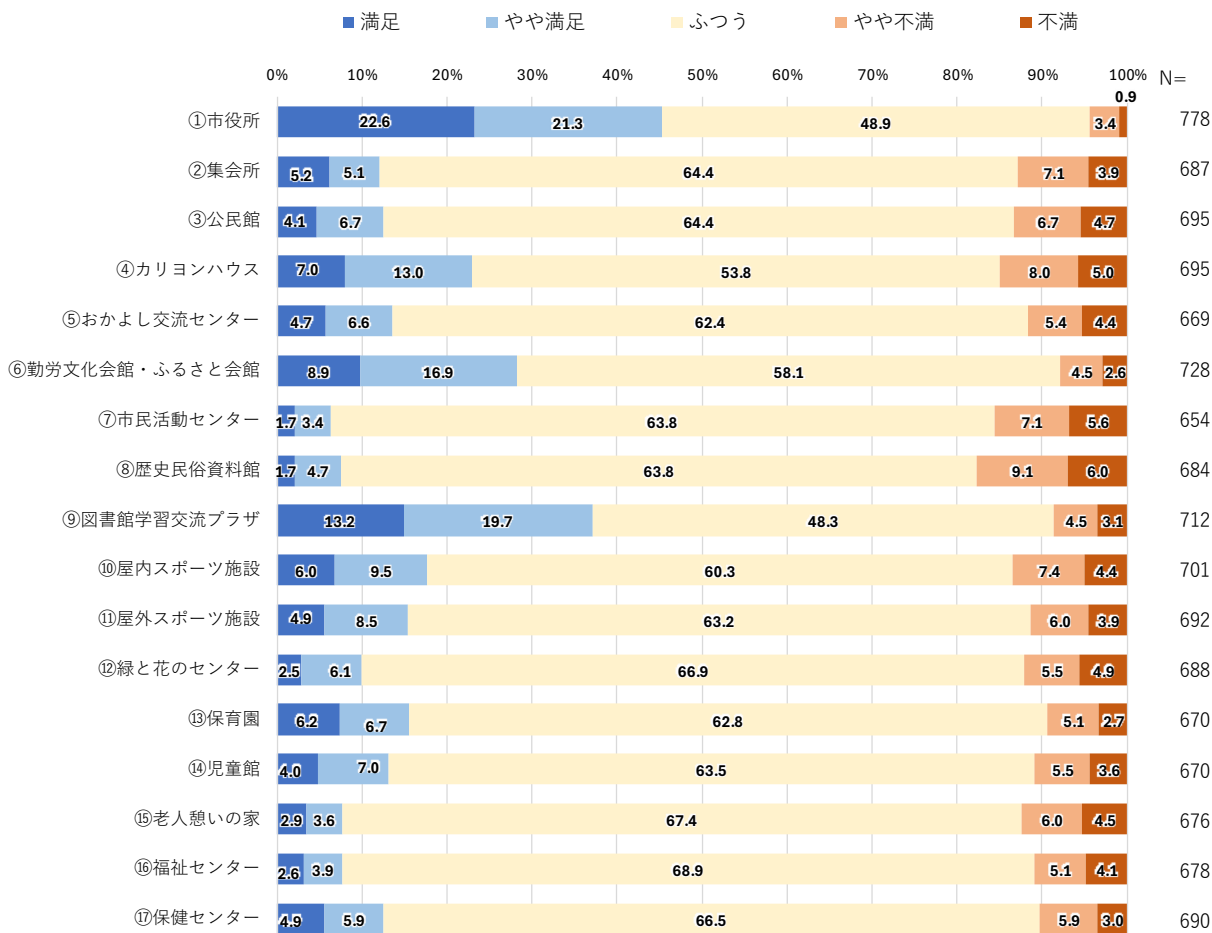
グラフの見方



重要度評価



満足度評価



4. 公共施設の今後のあり方

問9 公共施設を維持するためには建替え・改修費用の増加が予測されますが、今後の公共施設について、あなたの考えに最も近いものを選んでください。〈1つに○〉

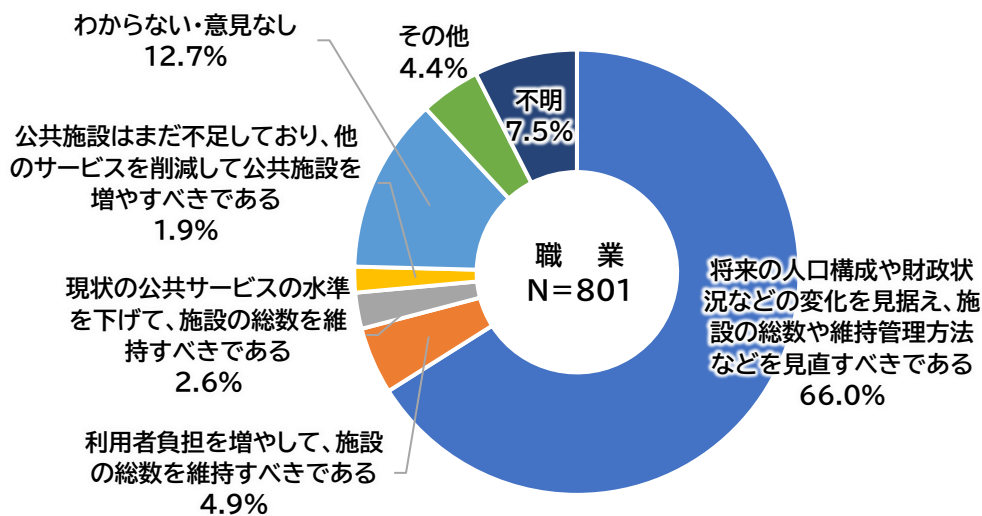
今後の公共施設のあり方としては、「将来の人口構成や財政状況などの変化を見据え、施設の総数や維持管理方法などを見直すべきである」が66.0%と最も多くなっています。

性別でみると、男性の方が「利用者負担を増やして、施設の総数を維持すべきである」の割合が5.9%と女性に比べ若干高くなっています。

年齢別でみると、30～39歳では「利用者負担を増やして、施設の総数を維持すべきである」の割合が8.1%と他の年代に比べ高くなっています。また、20～29歳では、「公共施設はまだ不足しており、他のサービスを削減して公共施設を増やすべきである」の割合が4.7%と他の年代に比べ高くなっています。

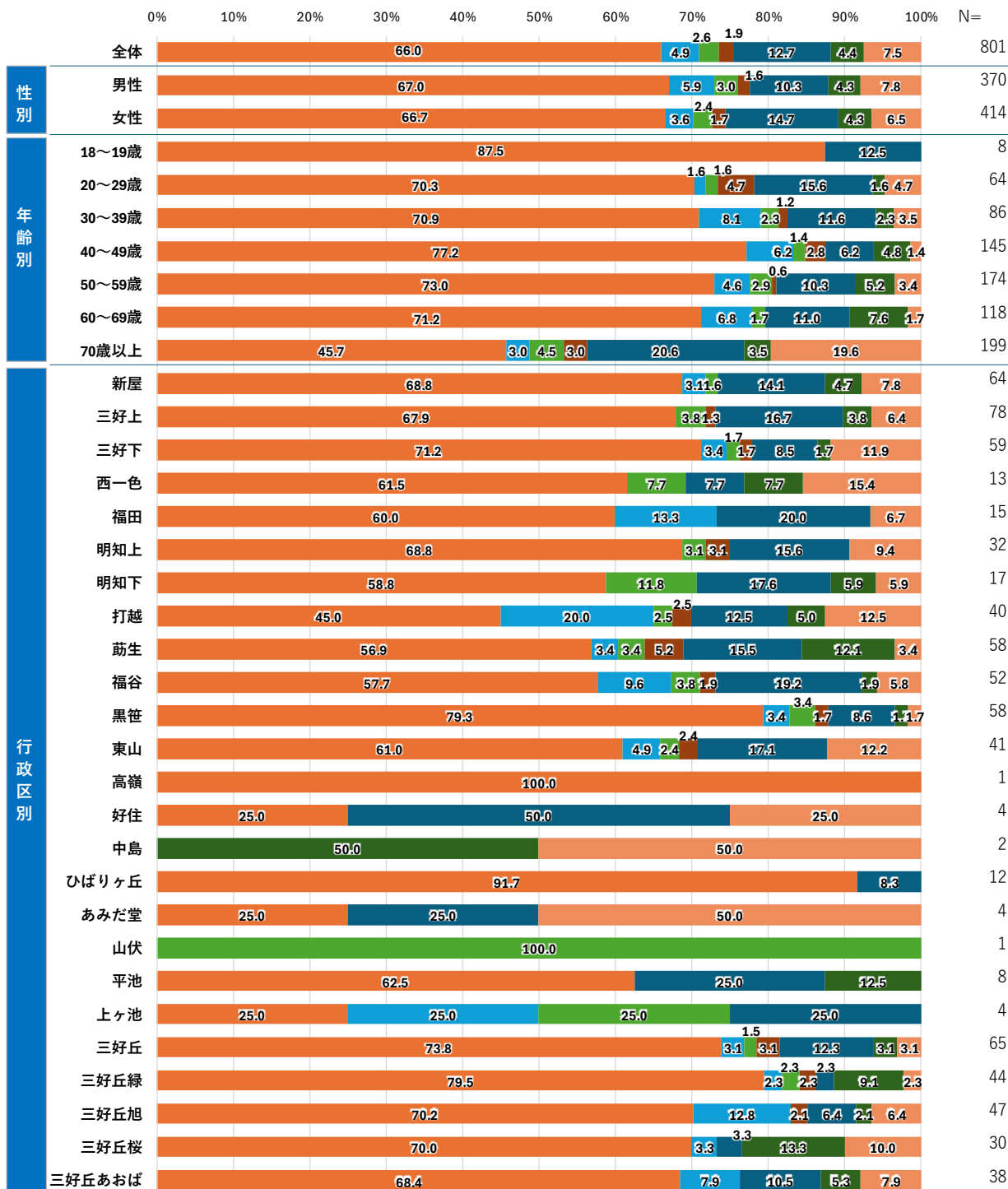
行政区別でみると（10件以上）、打越では「利用者負担を増やして、施設の総数を維持すべきである」の割合が20.0%と他の行政区に比べ高くなっています。また、明知下では、「現状の公共サービスの水準を下げて、施設の総数を維持すべきである」の割合が11.8%と他の行政区に比べ高くなっています。

※小数点以下第2位を四捨五入しており合計値があわない場合があります



問9クロス集計（性別・年齢別・行政区別）

- 将来の人口構成や財政状況などの変化を見据え、施設の総数や維持管理方法などを見直すべきである
- 利用者負担を増やして、施設の総数を維持すべきである
- 現状の公共サービスの水準を下げて、施設の総数を維持すべきである
- 公共施設はまだ不足しており、他のサービスを削減して公共施設を増やすべきである
- わからない・意見なし
- その他
- 不明

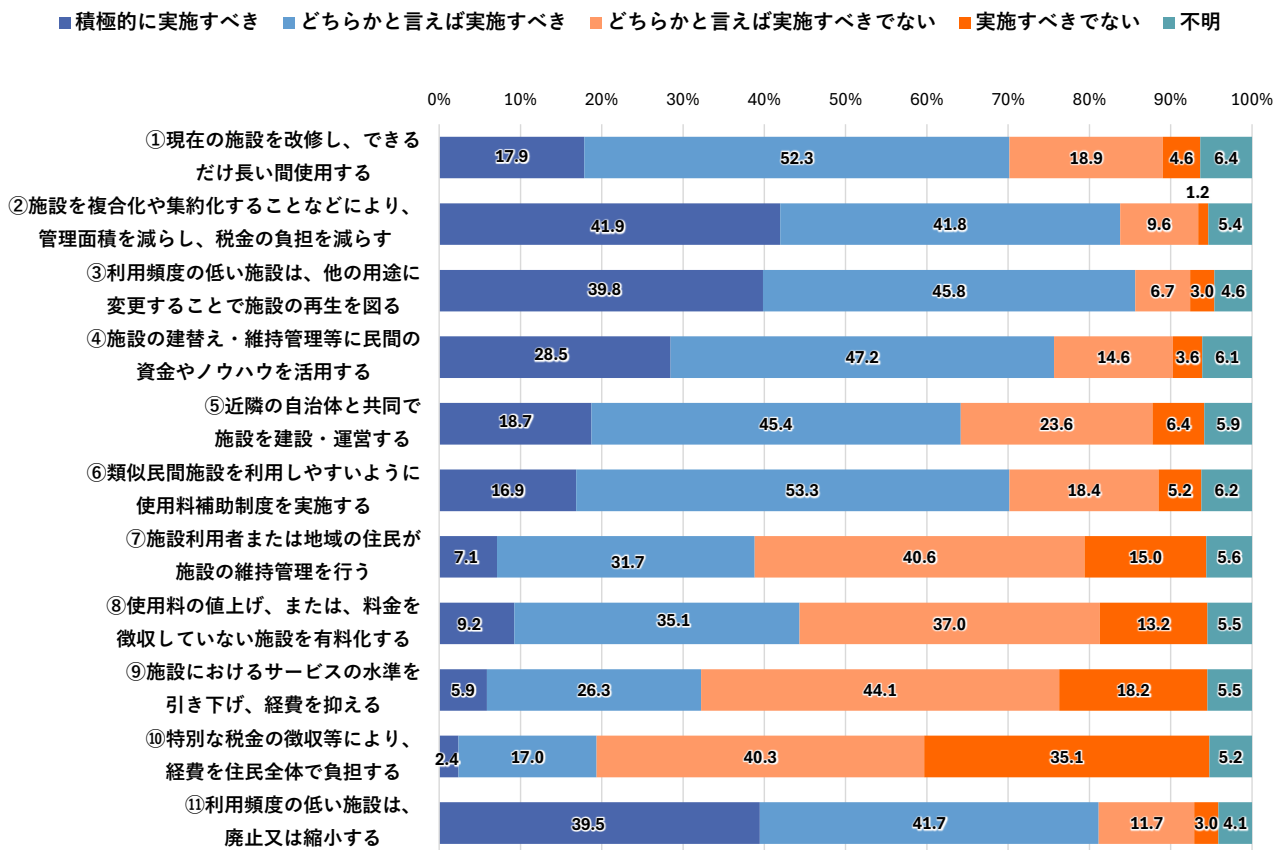


問10 今後、公共施設のあり方を見直す上で、以下の考え方について、どのように思われますか。(①～⑪の考え方について、それぞれ1つに○印) <1つに○>

公共施設のあり方を見直す上での方針として、実施すべき（積極的に実施すべき＋どちらかと言えば実施すべき）とした施策は、「③利用頻度の低い施設は、他の用途に変更することで施設の再生を図る」が85.6%と最も多く、次いで「②施設を複合化や集約化することなどにより、管理面積を減らし、税金の負担を減らす」（83.8%）が多くなっています。

実施すべきでない（どちらかと言えば実施すべきでない＋実施すべきでない）とした施策は、「⑩特別な税金の徴収等により、経費を住民全体で負担する」が75.4%と最も多く、次いで「⑨施設におけるサービスの水準を引き下げ、経費を抑える」（62.3%）が多くなっています。

※小数点以下第2位を四捨五入しており合計値があわない場合があります



N=801

問 1 1 今後、公共施設を減らさなければいけないとすると、どのような施設を対象とすべきだと思いますか。 <2つまでに○>

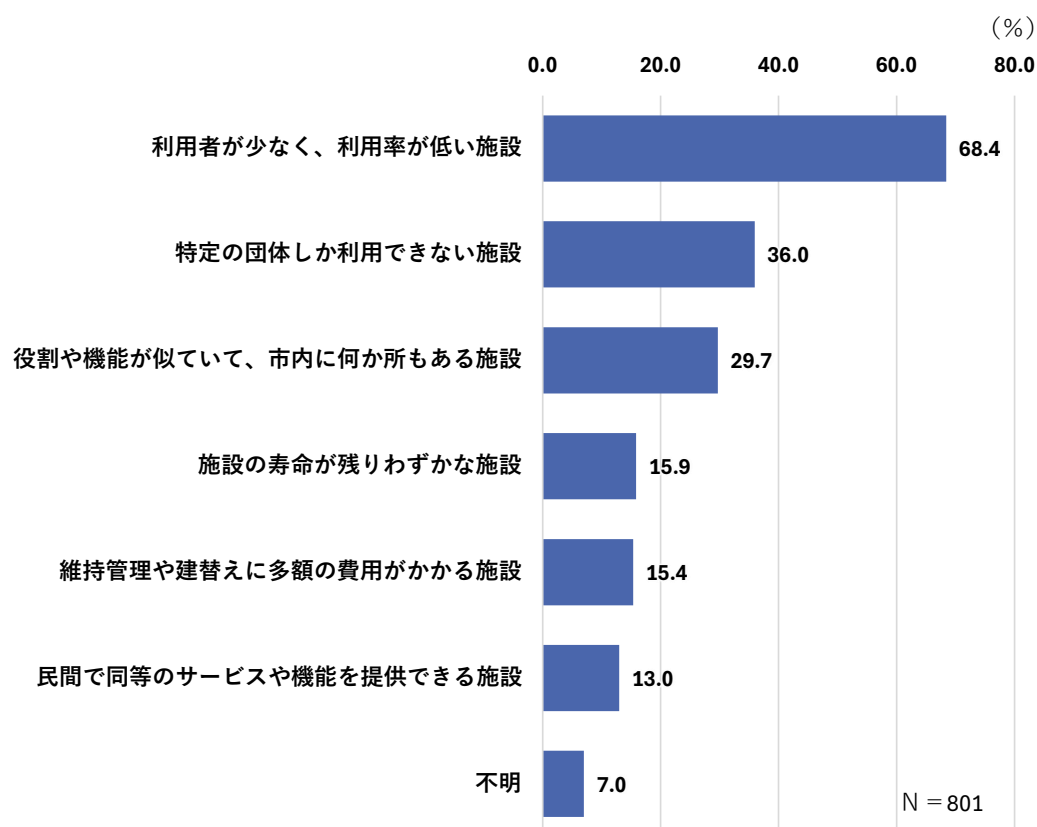
公共施設を減らさなければいけない場合の対象施設としては、「利用者が少なく、利用率が低い施設」が 68.4%と最も多く、次いで「特定の団体しか利用できない施設」(36.0%)、「役割や機能が似ていて、市内に何か所もある施設」(29.7%)の順となっています。

性別でみると、女性の方が「施設の寿命が残りわずかな施設」の割合が 18.8%と男性に比べ高くなっています。

年齢別でみると、20～29 歳では「利用者が少なく、利用率が低い施設」の割合が 79.7%と他の年代に比べ高くなっています。

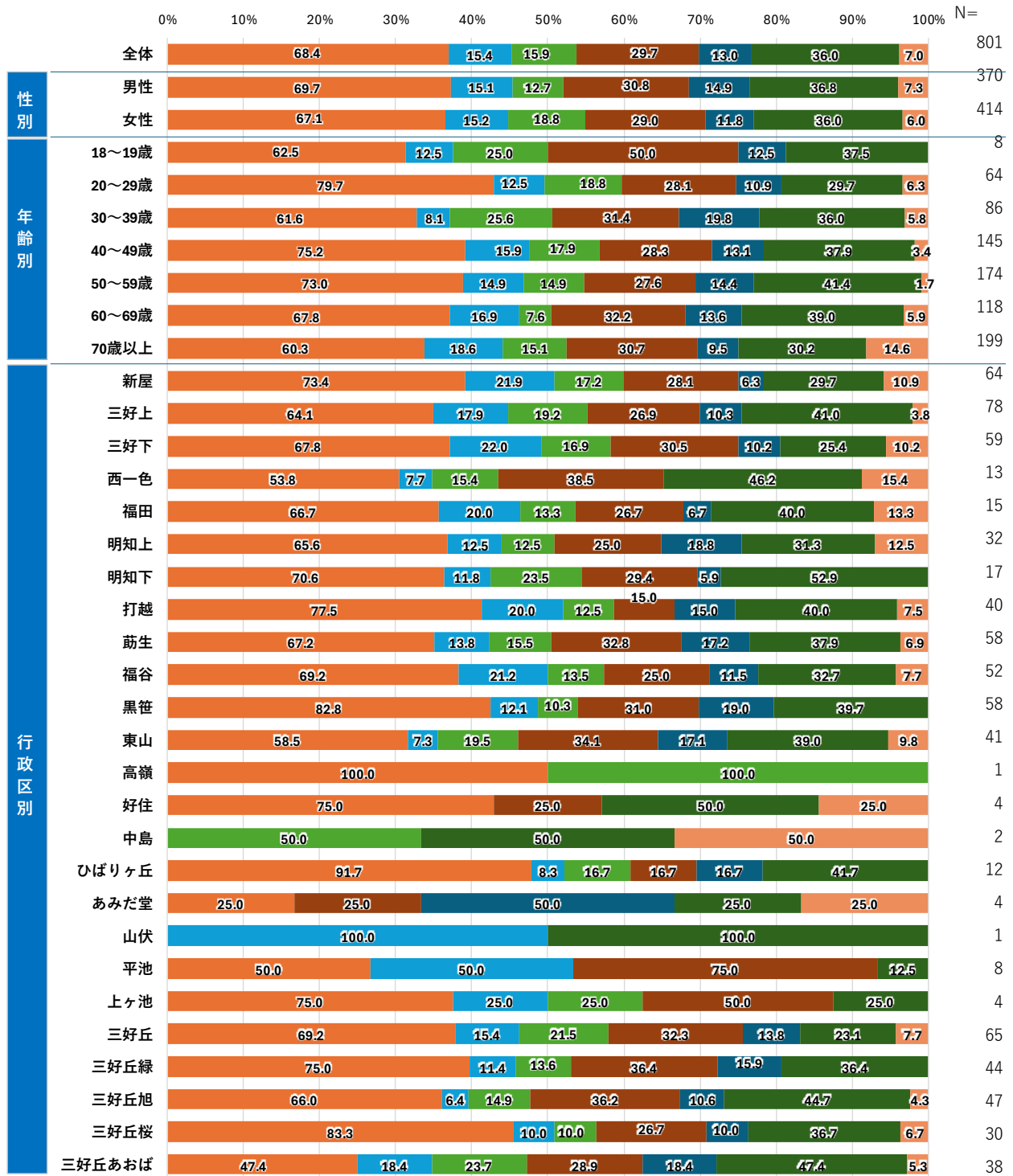
行政区別でみると(10 件以上)、三好丘桜では「利用者が少なく、利用率が低い施設」の割合が 83.3%と他の行政区に比べ高くなっています。

※小数点以下第 2 位を四捨五入しており合計値があわない場合があります



問 11 クロス集計（性別・年齢別・行政区別）

- 利用者が少なく、利用率が低い施設
- 施設の寿命が残りわずかな施設
- 民間で同等のサービスや機能を提供できる施設
- 不明
- 維持管理や建替えに多額の費用がかかる施設
- 役割や機能が似ていて、市内に何か所もある施設
- 特定の団体しか利用できない施設



※複数回答であり合計が100%にならない

問 1 2 今後も限られた財源のなかで、維持していくべきだと考える公共施設は、どの施設を対象とするべきだと思いますか。 <5つまでに○>

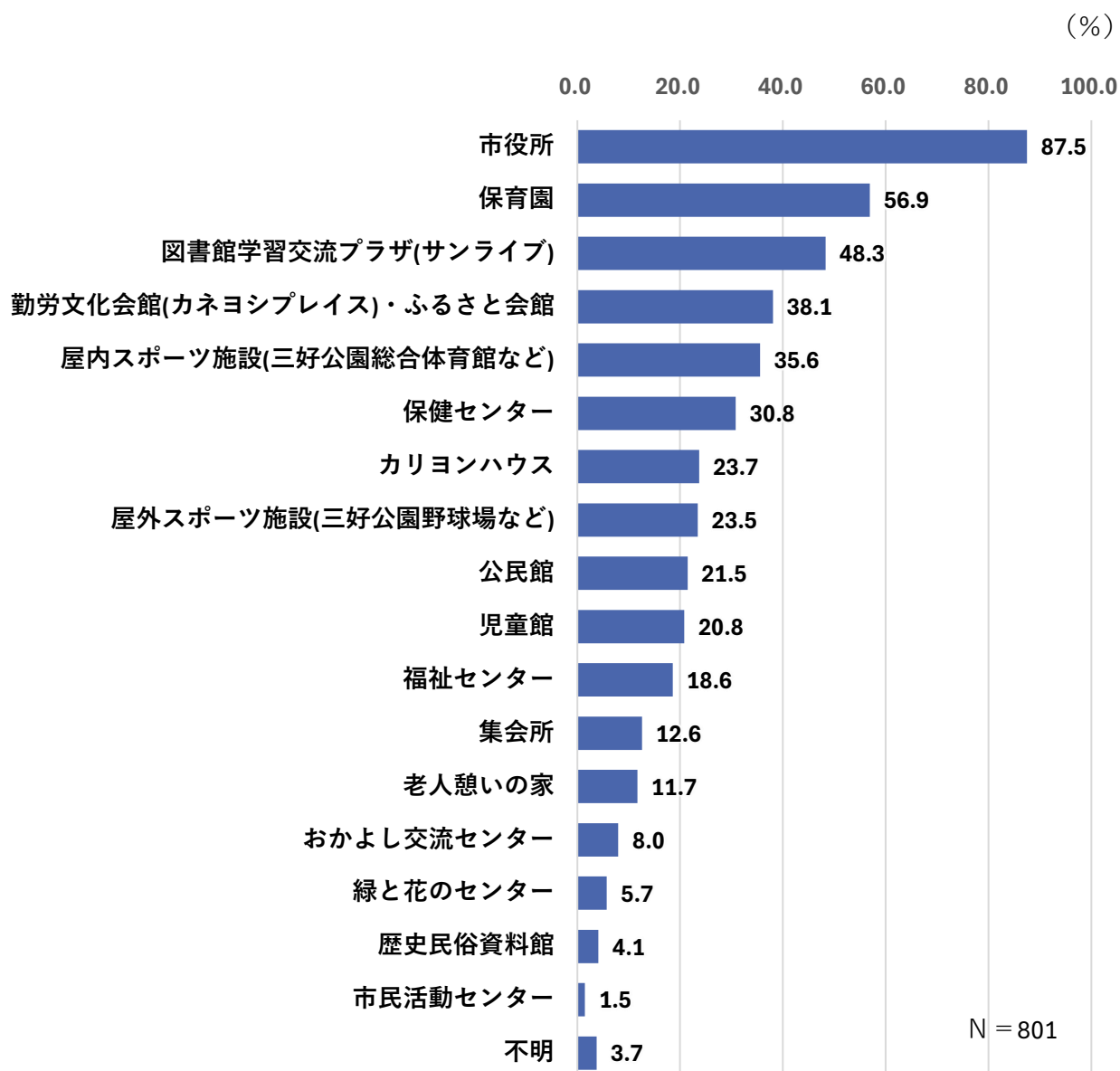
維持していくべきだと考える公共施設としては、「市役所」が 87.5%と最も多く、次いで「保育園」(56.9%)、「図書館学習交流プラザ」(48.3%)、「勤労文化会館(カネヨシプレイス)・ふるさと会館」(38.1%) の順となっています。

性別でみると、男性の方が「屋内スポーツ施設(三好公園総合体育館など)」及び「屋外スポーツ施設(三好公園野球場など)」の割合が女性に比べ 39.2%、28.6%と高くなっています。

年齢別でみると、30～39 歳では「保育園」の割合が 79.1%と他の年代に比べ高くなっています。

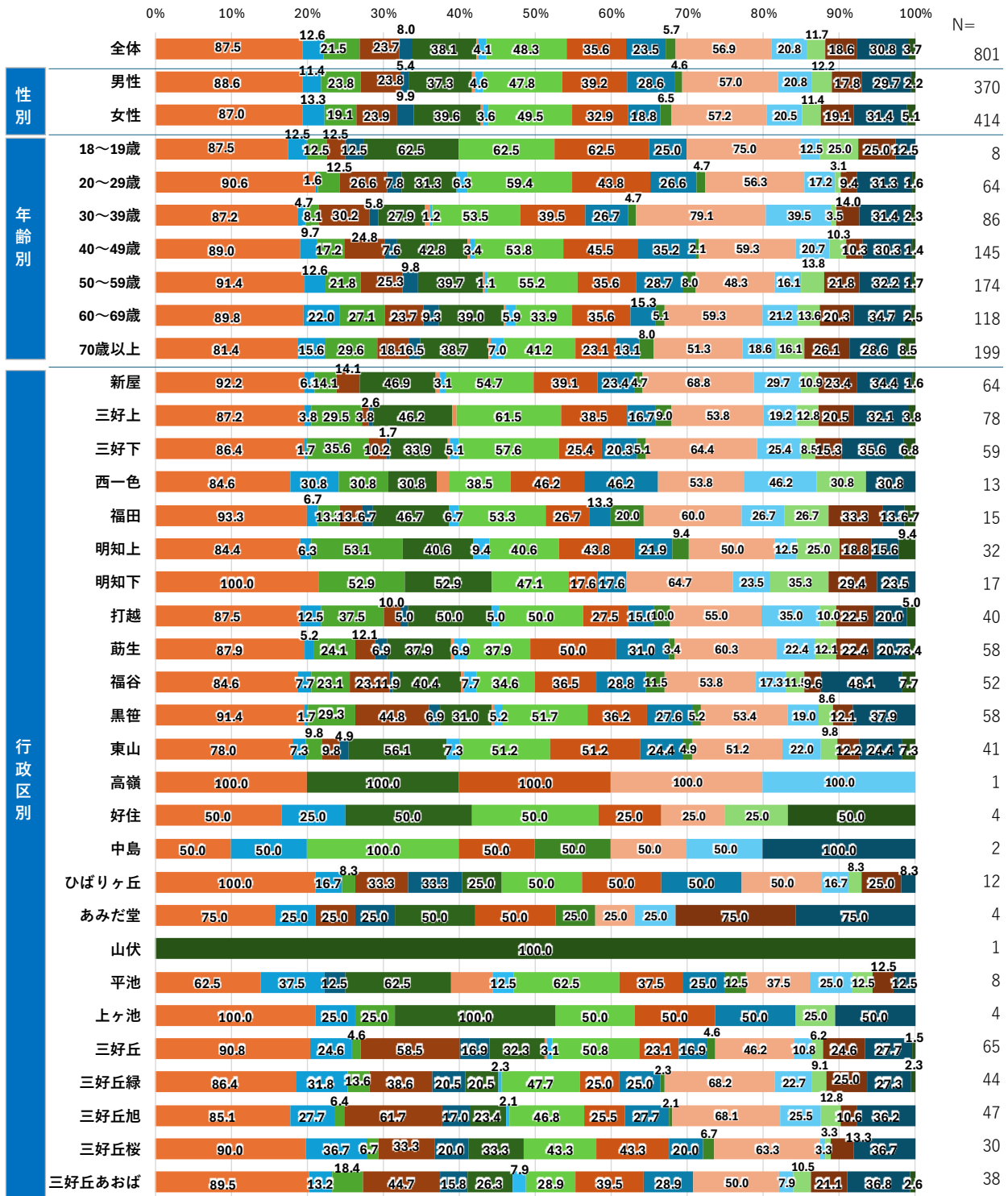
行政区別でみると(10 件以上)、三好丘桜では「集会所」の割合が 36.7%と他の行政区に比べ高くなっています。

※小数点以下第 2 位を四捨五入しており合計値があわない場合があります



問 12 クロス集計 (性別・年齢別・行政区別)

- 市役所
- 公民館
- おかよし交流センター
- 市民活動センター
- 図書館学習交流プラザ(サンライブ)
- 屋外スポーツ施設(三好公園野球場など)
- 保育園
- 老人憩いの家
- 保健センター
- 集会所
- カリヨンハウス
- 勤労文化会館(カネヨシプレイス)・ふるさと会館
- 歴史民俗資料館
- 屋内スポーツ施設(三好公園総合体育館など)
- 緑と花のセンター
- 児童館
- 福祉センター
- 不明

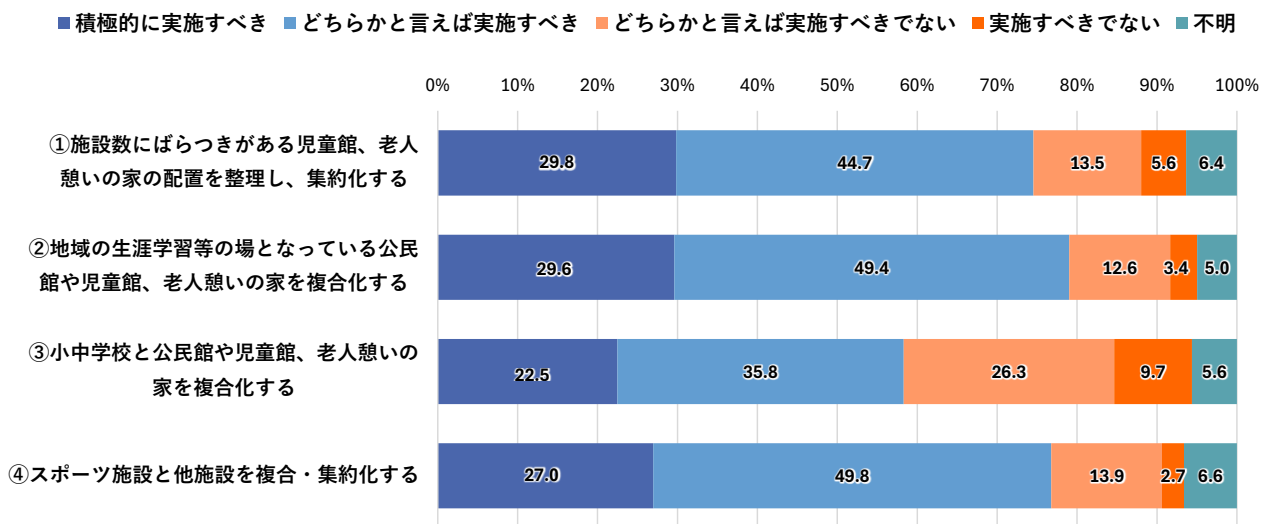


問 1 3 今後、複合化や集約化をする場合、①～④の方法について、どのように思われますか。また、その他の複合化や集約化の方法がありましたら⑤にご記入ください。
 <①～④の方法について、それぞれ1つに○>

実施すべき（積極的に実施すべき＋どちらかと言えば実施すべき）とした施策は、「②地域の生涯学習等の場となっている公民館や児童館、老人憩いの家を複合化する」が79.0%と最も多く、次いで「④スポーツ施設と他施設を複合・集約化する」（76.8%）、「①施設数にばらつきがある児童館、老人憩いの家の配置を整理し、集約化する」（74.5%）の順となっています。

実施すべきでない（どちらかと言えば実施すべきでない＋実施すべきでない）とした施策は、「③小中学校と公民館や児童館、老人憩いの家を複合化する」が36.1%と最も多くなっています。

※小数点以下第2位を四捨五入しており合計値があわない場合があります



N=801

<その他方法>

○集会所・公民館の組み合わせ		○市役所の組み合わせ	
公民館×老人憩いの家	7件	市役所×保健センター等	2件
集会所×児童館	6件	市役所×資料館	1件
公民館×児童館	4件	市役所×福祉センター	1件
公民館×集会所	4件	○児童館の組み合わせ	
集会所・公民館×老人憩いの家	2件	児童館×老人憩いの家	3件
集会所×保健・福祉	1件	児童館×保育園	1件
集会所・公民館×児童館	1件	○保育園の組み合わせ	
○スポーツ施設の組み合わせ		保育園×老人憩いの家	3件
スポーツ×他施設	2件	○歴史民俗資料館の組み合わせ	
スポーツ×保健・福祉・病院	2件	歴史民俗資料館×勤労文化会館	1件
スポーツ×小中学校	2件	歴史民俗資料館×図書館	1件
スポーツ×児童館	1件	歴史民俗資料館×旧石川家住宅	1件
カヌー×体育館	1件	○その他	
○保健福祉関連施設の組み合わせ		カネシンプレイス×類似	2件
保健センター×福祉センター	4件	文化×産業系	2件
保健センター×市役所	2件	交流センター×保健・福祉	1件
○カリヨンハウスの組み合わせ		小中学校×児童館	1件
カリヨンハウス×おかよし交流センター	3件	保健・福祉×病院	1件
カリヨンハウス×市民活動	1件		

■ 問 13①クロス集計（性別・年齢別・行政区別）

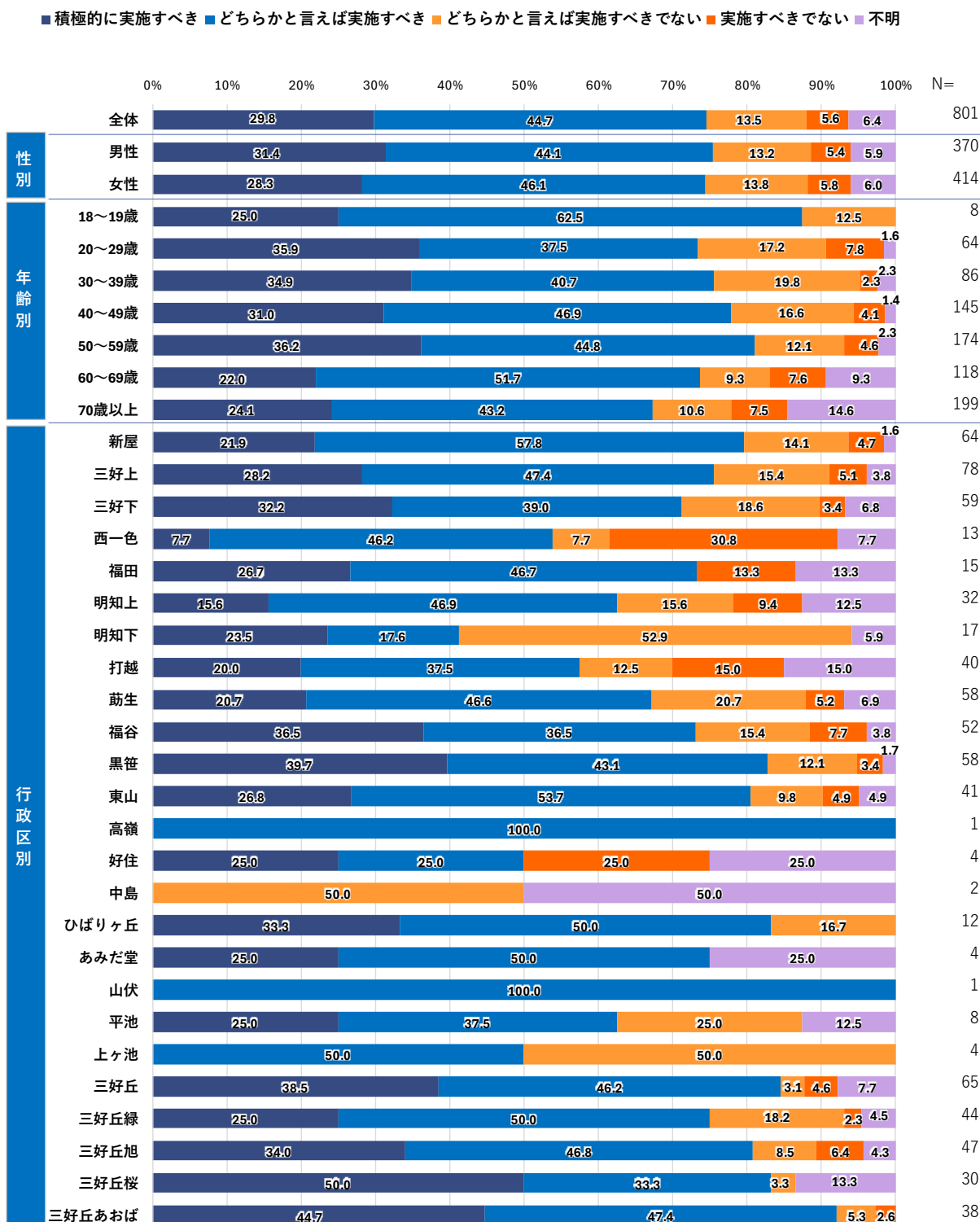
①施設数にばらつきがある児童館、老人憩いの家の配置を整理し、集約化する

性別でみると、男性の方が「積極的に実施すべき」の割合が31.4%と女性に比べ若干高くなっています。

年齢別でみると、50～59歳では実施すべき（積極的に実施すべき＋どちらかと言えば実施すべき）の割合が81.0%と他の年代に比べ高くなっています。

行政区別でみると（10件以上）、明知下では実施すべき（積極的に実施すべき＋どちらかと言えば実施すべき）の割合が41.2%と他の行政区に比べ低くなっています。

※小数点以下第2位を四捨五入しており合計値があわない場合があります



■ 問 13②クロス集計（性別・年齢別・行政区別）

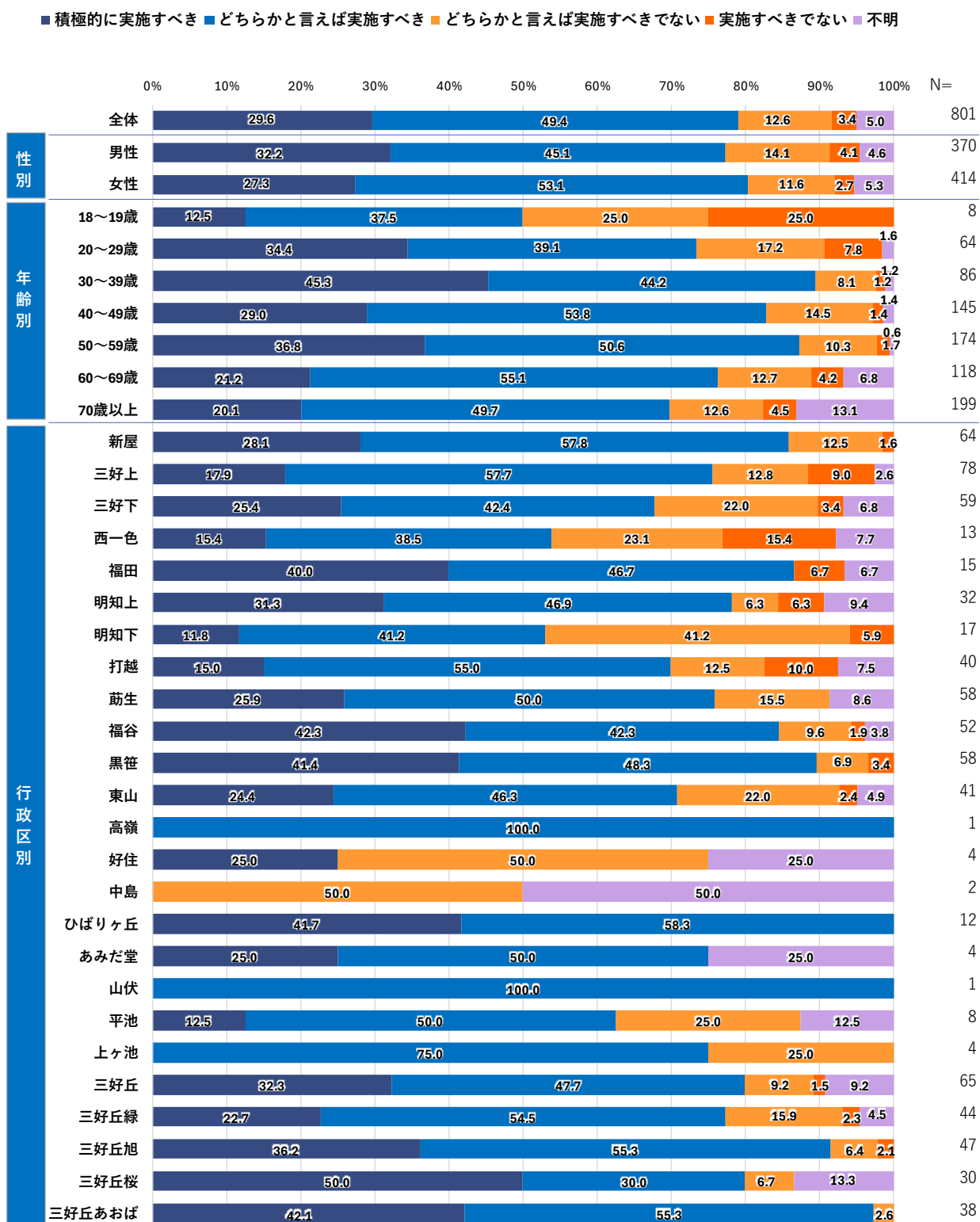
②地域の生涯学習等の場となっている公民館や児童館、老人憩いの家を複合化する

性別でみると、男性の方が「積極的に実施すべき」の割合が 32.2%と女性に比べ若干高くなっています。

年齢別でみると、30～39 歳では実施すべき（積極的に実施すべき＋どちらかと言えば実施すべき）の割合が 89.5%と他の年代に比べ高くなっています。

行政区別でみると（10 件以上）、明知下では実施すべき（積極的に実施すべき＋どちらかと言えば実施すべき）の割合が 52.9%と他の行政区に比べ低くなっています。

※小数点以下第 2 位を四捨五入しており合計値があわない場合があります



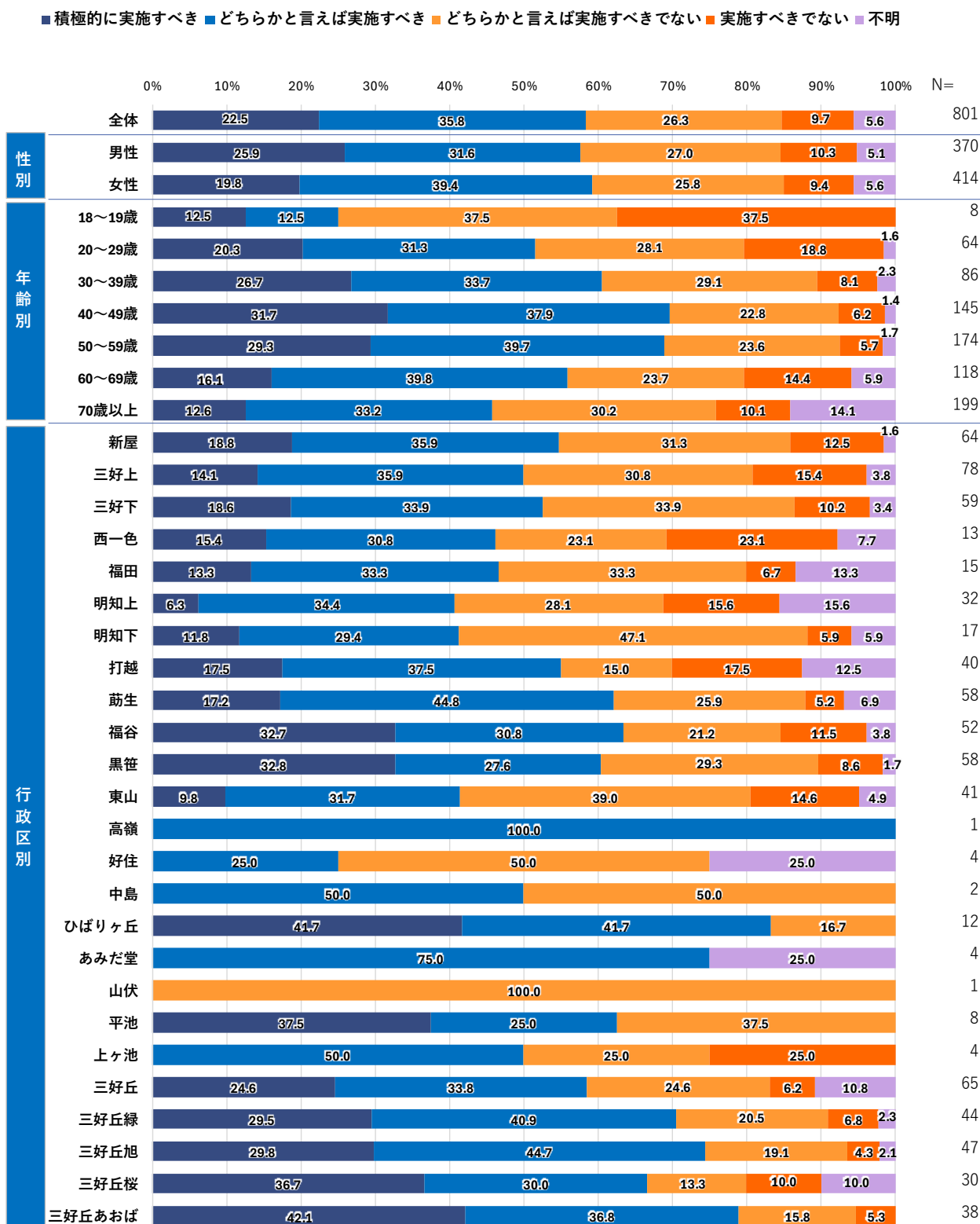
■ 問 13③クロス集計（性別・年齢別・行政区別）

③小中学校と公民館や児童館、老人憩いの家を複合化する

性別でみると、男性の方が「積極的に実施すべき」の割合が 25.9%と女性に比べ若干高くなっています。
 年齢別でみると、40～49 歳では実施すべき（積極的に実施すべき＋どちらかと言えば実施すべき）の割合が 69.7%と他の年代に比べ高くなっています。

行政区別でみると（10 件以上）、明知上では実施すべき（積極的に実施すべき＋どちらかと言えば実施すべき）の割合が 40.6%と他の行政区に比べ低くなっています。

※小数点以下第 2 位を四捨五入しており合計値があわない場合があります



■ 問 13④クロス集計（性別・年齢別・行政区別）

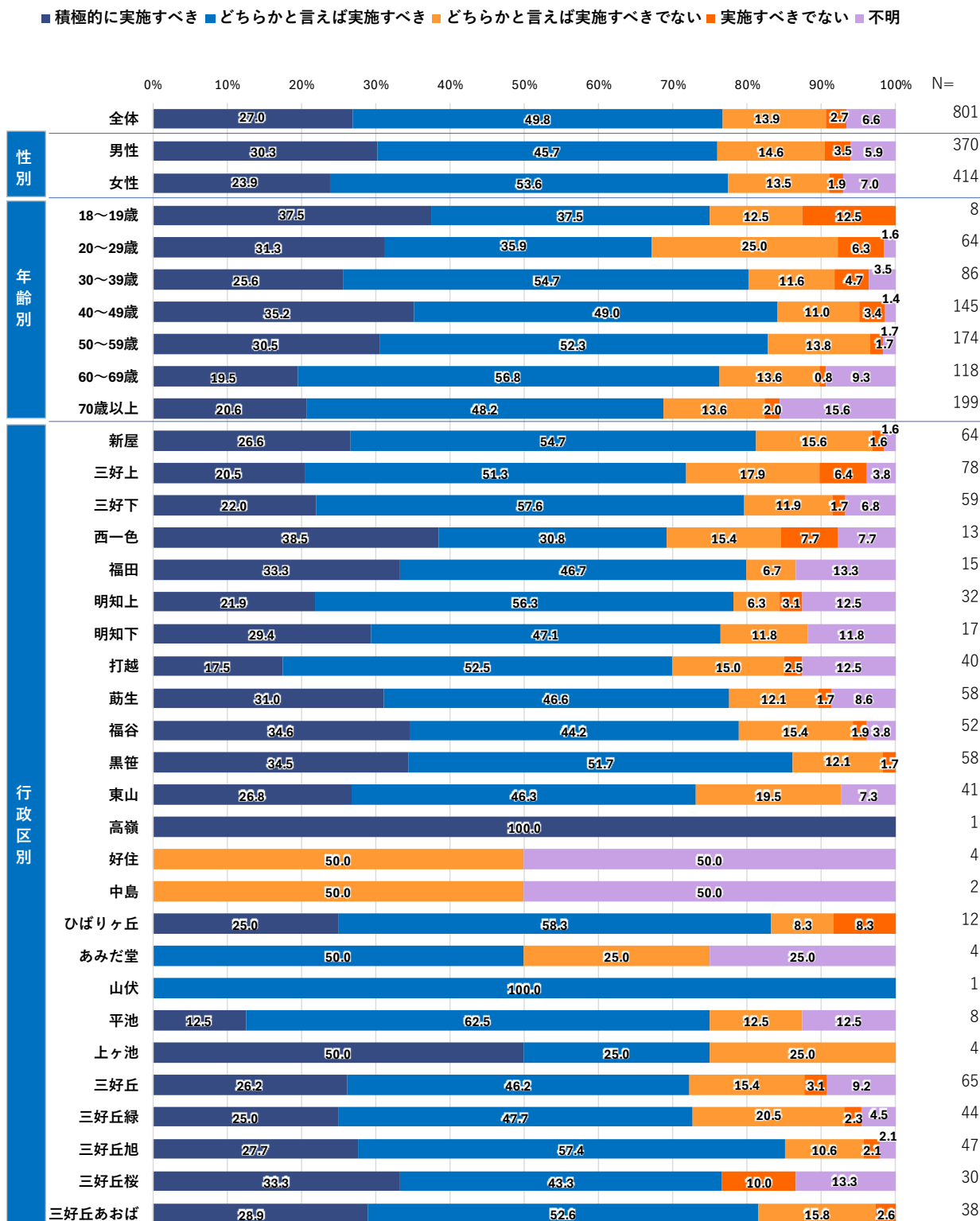
④スポーツ施設と他施設を複合・集約化する

性別でみると、男性の方が「積極的に実施すべき」の割合が30.3%と女性に比べ若干高くなっています。

年齢別でみると、40～49歳では実施すべき（積極的に実施すべき＋どちらかと言えば実施すべき）の割合が84.2%と他の年代に比べ高くなっています。

行政区別でみると（10件以上）、黒笹では実施すべき（積極的に実施すべき＋どちらかと言えば実施すべき）の割合が86.2%と他の行政区に比べ高くなっています。

※小数点以下第2位を四捨五入しており合計値があわない場合があります



5. 自由意見

問 公共施設のあり方などについてご意見ございましたら、ご自由にご記入ください。

本アンケートでは、公共施設のあり方について、自由意見として全 183 件の貴重な御意見をいただきました。

皆様からお寄せいただきました・貴重な御意見・御要望を「公共施設等総合管理計画」の改定に活かし、今後の公共施設等の管理・運営においても活用させていただきたいと考えております。

貴重な御意見をいただき、誠にありがとうございました。

【自由意見、件数詳細】

意見区分	件数
① 公共施設のあり方（考え方等）に関する意見	19 件
② 民間活力の活用に関する意見	3 件
③ 施設の管理・運営に関する意見	19 件
④ 利用料金に関する意見	4 件
⑤ 施設の複合化・集約化・廃止に関する意見	30 件
⑥ 欲しい・維持・充実させるべき施設に関する意見	36 件
⑦ 移動手段・駐車場・バスなどに関する意見	26 件
⑧ 情報提供（方法等）に関する意見	7 件
⑨ 税金の使い方に関する意見	11 件
⑩ その他意見	28 件

「みよし市公共施設に関する市民アンケート」

ご協力をお願い

市民の皆さまには、日頃より市政にご理解とご協力を賜り、お礼申し上げます。

本市では、公共施設の老朽化対策に係る工事費の増大や、少子高齢化などによるニーズの変化に対応するため、公共施設のあり方を見直し、再配置を検討する取組を進めています。

つきましては、市民の皆さまからの、公共施設に関する率直なご意見・お考えをお聞かせいただきたく、アンケート調査を実施いたします。

ご多忙のところ誠に恐縮ですが、調査の趣旨と重要性をご理解いただき、ご協力くださいますよう、よろしくお願い申し上げます。

令和6(2024)年6月

みよし市長 小山 祐

ご記入にあたってのお願い

- ご回答は、なるべくご本人にご記入をお願いしておりますが、難しい場合はご家族の方が代わってご回答いただいても大丈夫です。
- 同封の返信用封筒に入れご返送いただくか、インターネット回答によりご回答ください。
- このアンケートは、**5月22日を基準日**とし、本市に住民登録されている**18歳以上の市民の方から2,000人を無作為に選び、実施しています。**
- ご回答いただいた内容は、**どなたが記入されたか分からないように処理します**ので、ありのままのお考えをご回答ください。

インターネット回答について



●左の二次元コードを読み取っていただくと、回答画面に移りますので、そちらでご回答いただけます。

●インターネットで回答された方は、**郵送での回答は不要です。**

(https://docs.google.com/forms/d/16-mkKpB_NW33qBABwESQiHn-3_njdD4iBgn6Kk2tMMo/edit)

※下記の短縮URLでも回答画面に移ります。

(<https://x.gd/xSBmr>)

●お手数ですが、重複回答を防ぐため、回答用紙のインターネット回答用整理番号を入力してください。

(※個人を特定する番号ではありませんので、ご安心ください。)



回答期限

令和6(2024)年7月12日(金曜日)

※返信用封筒をご利用いただく場合、切手は不要です。

アンケートを回答するに当たり、
下記の「みよし市の公共施設を取り巻く現状・課題」を踏まえ、ご回答をお願いします。

みよし市の公共施設を取り巻く現状・課題

《課題のまとめ》

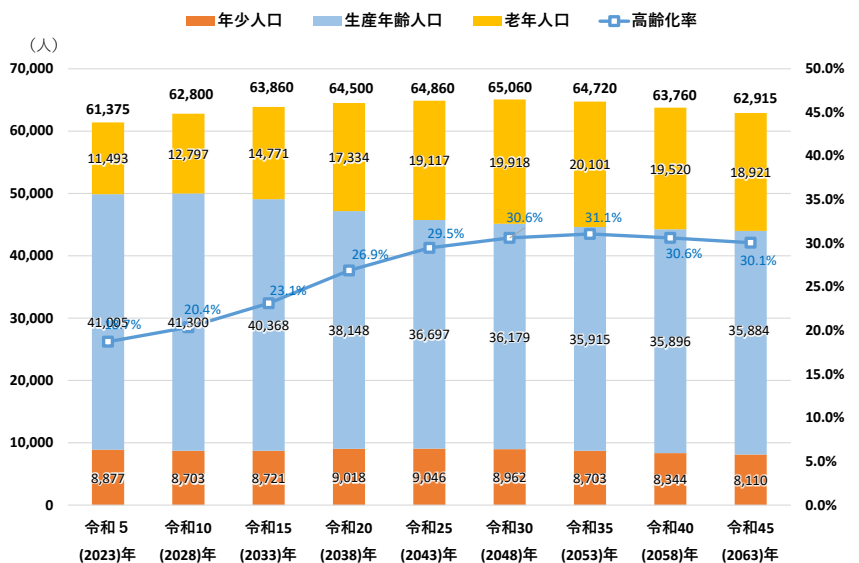
- * 少子高齢化の進展等により、**将来の財政状況が厳しくなる**とともに公共施設に対する**ニーズも変化することから**、こうした状況・変化に**対応**していく必要があります。
- * 次の世代に大きな負担を残さないために、**公共施設の建替えや維持管理の方法を見直し**、財政負担を抑えながら、**適切な施設サービスを維持**していく必要があります。

1 人口構成が大きく変化します

みよし市の人口は、令和 30(2048)年頃までは増加が見込まれていますが、中長期的には全国・愛知県と同様に人口減少していくことが懸念されています。一方、年齢構成は、老年人口(65 歳以上)は増加し、年少人口(15 歳未満)・生産年齢人口(15~64 歳)は減少するなど、大きく変化していくと予測されています。

こうした人口の規模や年齢構成の変化は、**公共施設に対するニーズに大きな影響を与えます。**

図 みよし市の人口予測
(第2次みよし市総合計画(令和6(2024)年3月改訂)の人口推計より試算)



2 財政状況が厳しくなると予測されます

老年人口の増加により、福祉関連経費は増加傾向にあります。

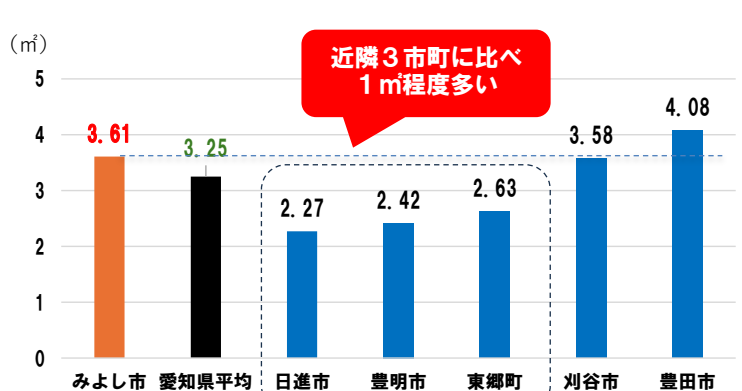
今後、懸念される生産年齢人口の減少は、市税収入の減少に繋がる可能性があります。そのため、**厳しさを増す財政状況の中で、公共施設の改修費等を確保することが難しくなると予測されます。**

3 みよし市の公共建築物の1人当たり延床面積は多い状況です

本市の住民1人当たりの公共建築物の延床面積は **3.61 m²** であり、**愛知県内の平均値 3.25 m² よりも多い状況**にあります。

また、隣接市町と比較すると、人口規模が近い10万人以下の**日進市・豊明市・東郷町**と比べると、**1 m²程度多い状況**となっています。

図 1人当たり延床面積



出典 みよし市公共施設等総合管理計画(令和4(2022)年8月改訂)

4 公共施設の老朽化が進行しています

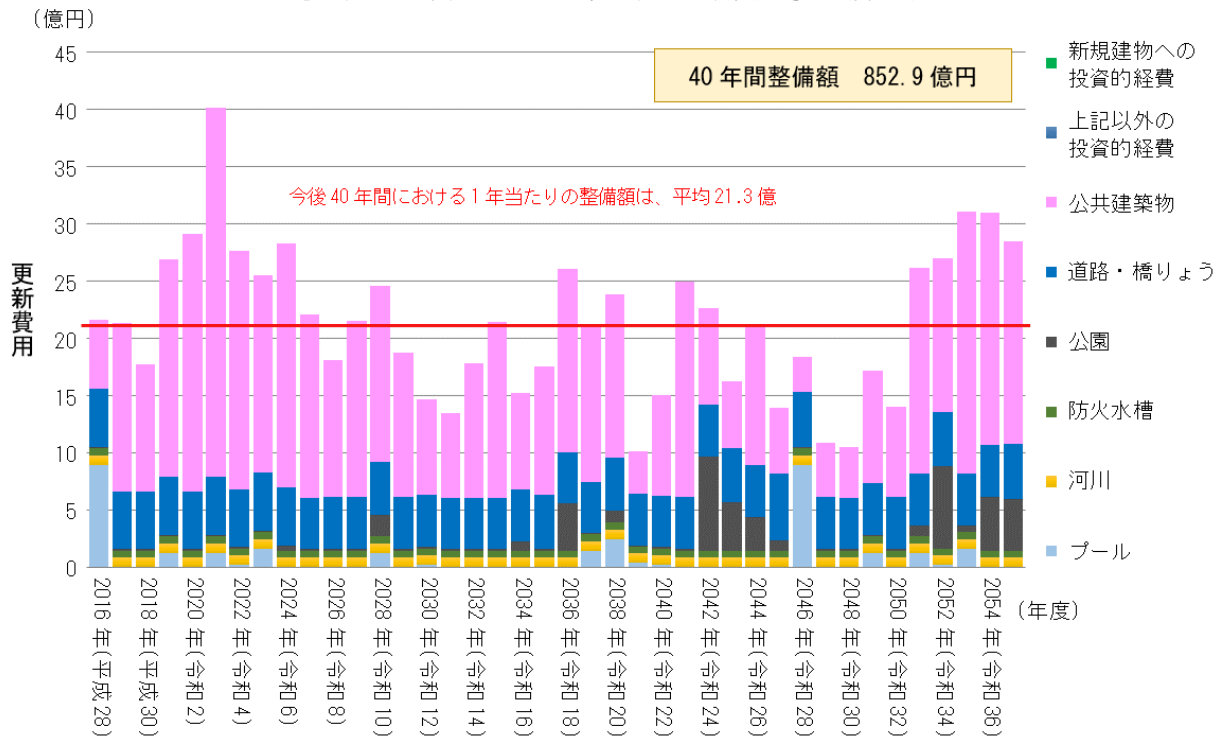
みよし市が保有する公共施設の多くは、昭和 40(1965)年代以降の人口増加に伴う需要に応えるために、昭和 45(1970)年度から平成 4(1992)年度 までの間に多くの施設が建設されており、**老朽化が進んでいます**。

これらの施設は、修繕のために多額の費用がかかるとともに、一斉に更新時期を迎えることで、短期間に膨大な更新費用が必要になります。

5 公共施設の維持・建替えには多大な経費がかかります

みよし市が保有する現在の公共施設（公共建築物＋インフラ）を維持・管理していくためには、予防保全的な管理を実施し、建物の寿命を 80 年に長寿命化した場合でも、40 年間で 852.9 億円が必要と試算されています。年平均では、約 21.3 億円の費用が必要とされており、今後の財政状況のなかで、**今ある全ての公共施設を維持していくことは非常に困難です**。

図 一般会計（公共建築物＋インフラ資産）の更新費用等の試算結果



(注)下水道と市民病院は企業会計のため、含めていない。

インターネット回答用整理番号

1

あなたご自身についてうかがいます。

問1 性別をお聞かせください。(1つに○印)

1. 男性 2. 女性 3. 回答したくない、わからない、その他

問2 ご年齢をお聞かせください。(1つに○印)

1. 18～19歳 2. 20～29歳 3. 30～39歳 4. 40～49歳
5. 50～59歳 6. 60～69歳 7. 70歳以上

問3 現在のお住まいの行政区をお答えください。(1つに○印)

1. 新屋 2. 三好上 3. 三好下 4. 西一色
5. 福田 6. 明知上 7. 明知下 8. 打越
9. 筋生 10. 福谷 11. 黒笹 12. 東山
13. 高嶺 14. 好住 15. 中島 16. ひばりヶ丘
17. あみだ堂 18. 山伏 19. 平池 20. 上ヶ池
21. 三好丘 22. 三好丘緑 23. 三好丘旭 24. 三好丘桜
25. 三好丘あおば

⇒行政区がわからない場合は町名を記載(_____)町

問4 ご職業などの状況をお答えください。(1つに○印)

1. 自営業・事業主 2. 会社員・公務員 3. 会社・団体の役員
4. パート・アルバイト 5. 学生 6. 専業主婦(夫)
7. 無職 8. その他(_____)

問5 みよし市にお住まいになって何年になりますか。(1つに○印)

1. 1年未満 2. 1年以上3年未満
3. 3年以上5年未満 4. 5年以上10年未満
5. 10年以上20年未満 6. 20年以上

問6 公共施設を利用する時の主な移動手段は何ですか。(1つに○印)

1. 徒歩 2. 自転車 3. バイク(原付含む)
4. 車 5. バス・鉄道
6. その他(_____)

あなたの公共施設の利用状況・評価についてお伺いします。

問7 公共施設の利用状況は次のどれですか。また、「利用したことがない」とした施設について、その理由は何ですか。

A 利用状況①～⑰（それぞれ1つに○印）

A 利用状況で「利用したことがない」施設 ⇒ **B** 利用したことがない理由（それぞれ1つに○印）

		A 利用状況				B 利用したことがない理由				
		よく利用している (週1回以上)	利用している(月1回以上)	時々利用している (年に数回)	利用したことがない	い施設について知らない	利用する必要がない	金に不満	施設・サービス・料	住まいから遠い
回答例：○△施設		1	2	3	④	1	②	3	4	5
庁舎等	①市役所	1	2	3	4	1	2	3	4	5
集会施設	②集会所	1	2	3	4	1	2	3	4	5
	③公民館	1	2	3	4	1	2	3	4	5
	④カリヨンハウス	1	2	3	4	1	2	3	4	5
	⑤おかよし交流センター	1	2	3	4	1	2	3	4	5
文化施設	⑥勤労文化会館(カネヨシプレイス)・ふるさと会館	1	2	3	4	1	2	3	4	5
	⑦市民活動センター	1	2	3	4	1	2	3	4	5
図書館・博物館等	⑧歴史民俗資料館	1	2	3	4	1	2	3	4	5
	⑨図書館学習交流プラザ(サンライブ)	1	2	3	4	1	2	3	4	5
スポーツ施設	⑩屋内スポーツ施設(三好公園総合体育館など)	1	2	3	4	1	2	3	4	5
	⑪屋外スポーツ施設(三好公園野球場など)	1	2	3	4	1	2	3	4	5
産業系施設	⑫緑と花のセンター	1	2	3	4	1	2	3	4	5
子育て支援施設	⑬保育園	1	2	3	4	1	2	3	4	5
	⑭児童館	1	2	3	4	1	2	3	4	5
保健・福祉施設、病院施設	⑮老人憩いの家	1	2	3	4	1	2	3	4	5
	⑯福祉センター	1	2	3	4	1	2	3	4	5
	⑰保健センター	1	2	3	4	1	2	3	4	5

問8 本市の公共施設について、現状の満足度、今後の重要度についてあてはまるものを選んでください。（それぞれ1つに○印）

		満足度					重要度						
		満足	やや満足	ふつう	やや不満	不満	高い	やや高い	ふつう	やや低い	低い		
※『満足度』『重要度』それぞれ1～5の中から1つに○印をつけてください。													
回答例：○△施設		1	②	3	4	5	1	2	③	4	5		
庁舎等	①市役所	1	2	3	4	5	1	2	3	4	5		
集会施設	②集会所	1	2	3	4	5	1	2	3	4	5		
	③公民館	1	2	3	4	5	1	2	3	4	5		
	④カリヨンハウス	1	2	3	4	5	1	2	3	4	5		
	⑤おかよし交流センター	1	2	3	4	5	1	2	3	4	5		
文化施設	⑥勤労文化会館(カネヨシプレイス) ・ふるさと会館	1	2	3	4	5	1	2	3	4	5		
	⑦市民活動センター	1	2	3	4	5	1	2	3	4	5		
図書館・博物館等	⑧歴史民俗資料館	1	2	3	4	5	1	2	3	4	5		
	⑨図書館学習交流プラザ(サンライズ)	1	2	3	4	5	1	2	3	4	5		
スポーツ施設	⑩屋内スポーツ施設 (三好公園総合体育館など)	1	2	3	4	5	1	2	3	4	5		
	⑪屋外スポーツ施設 (三好公園野球場など)	1	2	3	4	5	1	2	3	4	5		
産業系施設	⑫緑と花のセンター	1	2	3	4	5	1	2	3	4	5		
子育て支援施設	⑬保育園	1	2	3	4	5	1	2	3	4	5		
	⑭児童館	1	2	3	4	5	1	2	3	4	5		
保健・福祉施設、病院施設	⑮老人憩いの家	1	2	3	4	5	1	2	3	4	5		
	⑯福祉センター	1	2	3	4	5	1	2	3	4	5		
	⑰保健センター	1	2	3	4	5	1	2	3	4	5		

公共施設の今後のあり方

問 9 公共施設を維持するためには建替え・改修費用の増加が予測されますが、今後の公共施設について、あなたの考えに最も近いものを選んでください。（1つだけに○印）

1. 将来の人口構成や財政状況などの変化を見据え、施設の総数や維持管理方法などを見直すべきである
2. 利用者負担を増やして、施設の総数を維持すべきである
3. 現状の公共サービスの水準を下げて、施設の総数を維持すべきである
4. 公共施設はまだ不足しており、他のサービスを削減して公共施設を増やすべきである
5. わからない・意見なし
6. その他（ _____ ）

問 10 今後、公共施設のあり方を見直す上で、以下の考え方について、どのように思われますか。（①～⑪の考え方について、それぞれ1つに○印）

	べき 積極的 に実施す	ど ちらか と 言 え ば 実 施 す べ き	ど ちらか と 言 え ば 実 施 す べ き で な い	い 実 施 す べ き で な い
回答例	1	②	3	4
①現在の施設を改修し、できるだけ長い間使用する	1	2	3	4
②施設を複合化や集約化※することなどにより、管理面積を減らし、税金の負担を減らす	1	2	3	4
③利用頻度の低い施設は、他の用途に変更することで施設の再生を図る	1	2	3	4
④施設の建替え・維持管理等に民間の資金やノウハウを活用する	1	2	3	4
⑤近隣の自治体と共同で施設を建設・運営する	1	2	3	4
⑥類似民間施設を利用しやすいように使用料補助制度を実施する	1	2	3	4
⑦施設利用者または地域の住民が施設の維持管理を行う	1	2	3	4
⑧使用料の値上げ、または、料金を徴収していない施設を有料化する	1	2	3	4
⑨施設におけるサービスの水準を引き下げ、経費を抑える	1	2	3	4
⑩特別な税金の徴収等により、経費を住民全体で負担する	1	2	3	4
⑪利用頻度の低い施設は、廃止又は縮小する	1	2	3	4

※複合化：異なる機能の複数の施設を、1つの施設にまとめること

集約化：機能（サービス）が類似した複数の施設を、1つの施設にまとめること

問 11 今後、公共施設を減らさなければいけないとすると、どのような施設を対象とすべきだと思いますか。(2つまで○印)

1. 利用者が少なく、利用率が低い施設
2. 維持管理や建替えに多額の費用がかかる施設
3. 施設の寿命が残りわずかな施設
4. 役割や機能が似ていて、市内に何か所もある施設
5. 民間で同等のサービスや機能を提供できる施設
6. 特定の団体しか利用できない施設

問 12 今後も限られた財源のなかで、維持していくべきだと考える公共施設は、どの施設を対象とするべきだと思いますか。(5つまで○印)

回答例		○
庁舎等	①市役所	
集会施設	②集会所	
	③公民館	
	④カリヨンハウス	
	⑤おかよし交流センター	
文化施設	⑥勤労文化会館(カネヨシプレイス)・ふるさと会館	
	⑦市民活動センター	
図書館・博物館等	⑧歴史民俗資料館	
	⑨図書館学習交流プラザ(サンライフ)	
スポーツ施設	⑩屋内スポーツ施設(三好公園総合体育館など)	
	⑪屋外スポーツ施設(三好公園野球場など)	
産業系施設	⑫緑と花のセンター	
子育て支援施設	⑬保育園	
	⑭児童館	
保健・福祉施設、病院施設	⑮老人憩いの家	
	⑯福祉センター	
	⑰保健センター	

問 13 今後、複合化や集約化をする場合、①～④の方法について、どのように思われますか。

また、その他の複合化や集約化の方法がありましたら⑤にご記入ください。

(①～④の方法について、それぞれ1つに○印)

(⑤にその他の方法について記入)

	積極的に実施すべき	どちらかと言えば実施すべき	どちらかと言え ない ば実施すべきでない	実施すべきでない
回答例	1	②	3	4
①施設数にばらつきがある <u>児童館、老人憩いの家</u> の配置を整理し、集約化する	1	2	3	4
②地域の生涯学習等の場となっている <u>公民館や児童館、老人憩いの家</u> を複合化する	1	2	3	4
③ <u>小中学校と公民館や児童館、老人憩いの家</u> を複合化する	1	2	3	4
④ <u>スポーツ施設と他施設</u> を複合・集約化する	1	2	3	4
⑤その他施設での複合化・集約化	() 施設と () 施設を複合化する () 施設と () 施設を集約化する			

※複合化：異なる機能の複数の施設を、1つの施設にまとめること

集約化：機能（サービス）が類似した複数の施設を、1つの施設にまとめること

■集会所・公民館、児童館、老人憩いの家 位置図

