

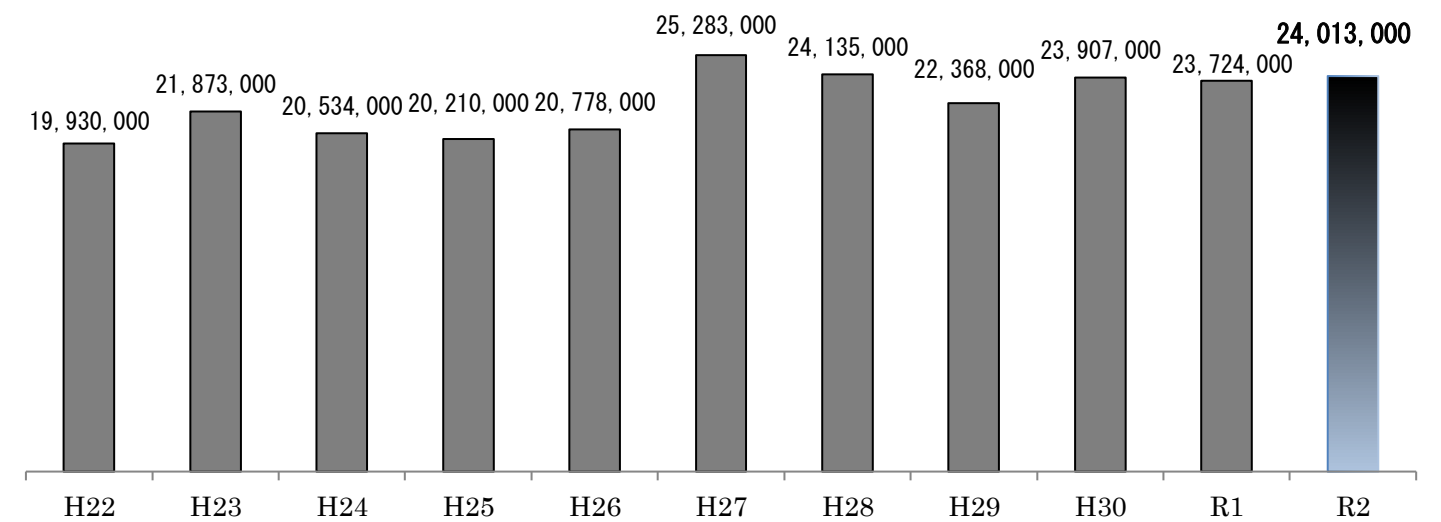
令和2年度当初予算

1 総額

[単位:千円]

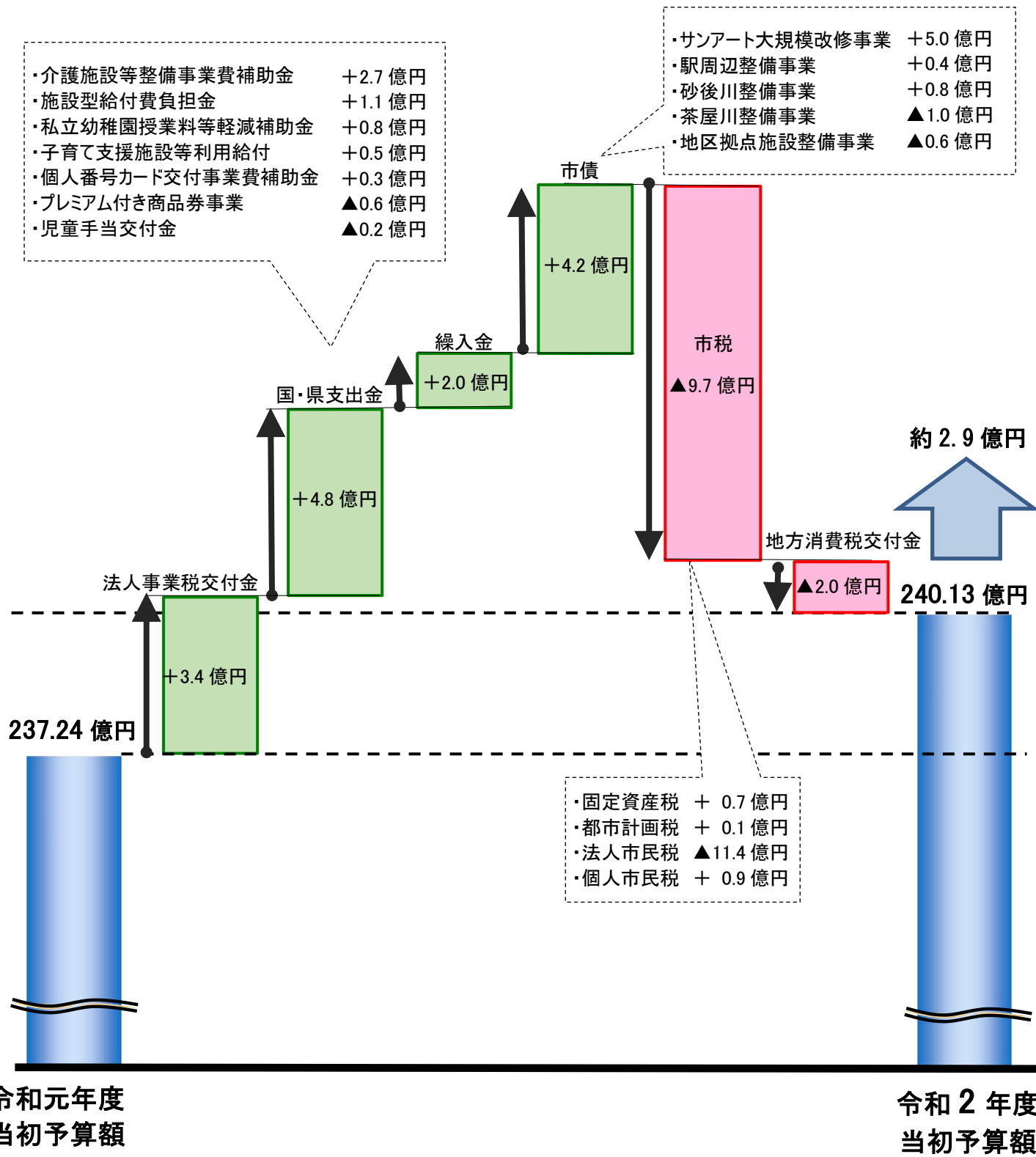
会計名	2年度予算額 A	元年度予算額 B	比較 A-B	伸率 (%)
一般会計	24,013,000	23,724,000	289,000	1.2
特別会計	7,577,546	7,105,256	472,290	6.6
国民健康保険特別会計	4,397,546	4,289,670	107,876	2.5
介護保険特別会計	2,484,751	2,156,581	328,170	15.2
・保険事業勘定	2,424,291	2,106,404	317,887	15.1
・介護サービス事業勘定	60,460	50,177	10,283	20.5
後期高齢者医療特別会計	695,249	659,005	36,244	5.5
計	31,590,546	30,829,256	761,290	2.5
企業会計	6,745,267	6,810,288	△ 65,021	△ 1.0
下水道事業会計	2,788,743	2,960,678	△ 171,935	△ 5.8
病院事業会計	3,956,524	3,849,610	106,914	2.8
合計	38,335,813	37,639,544	696,269	1.8

一般会計予算の推移

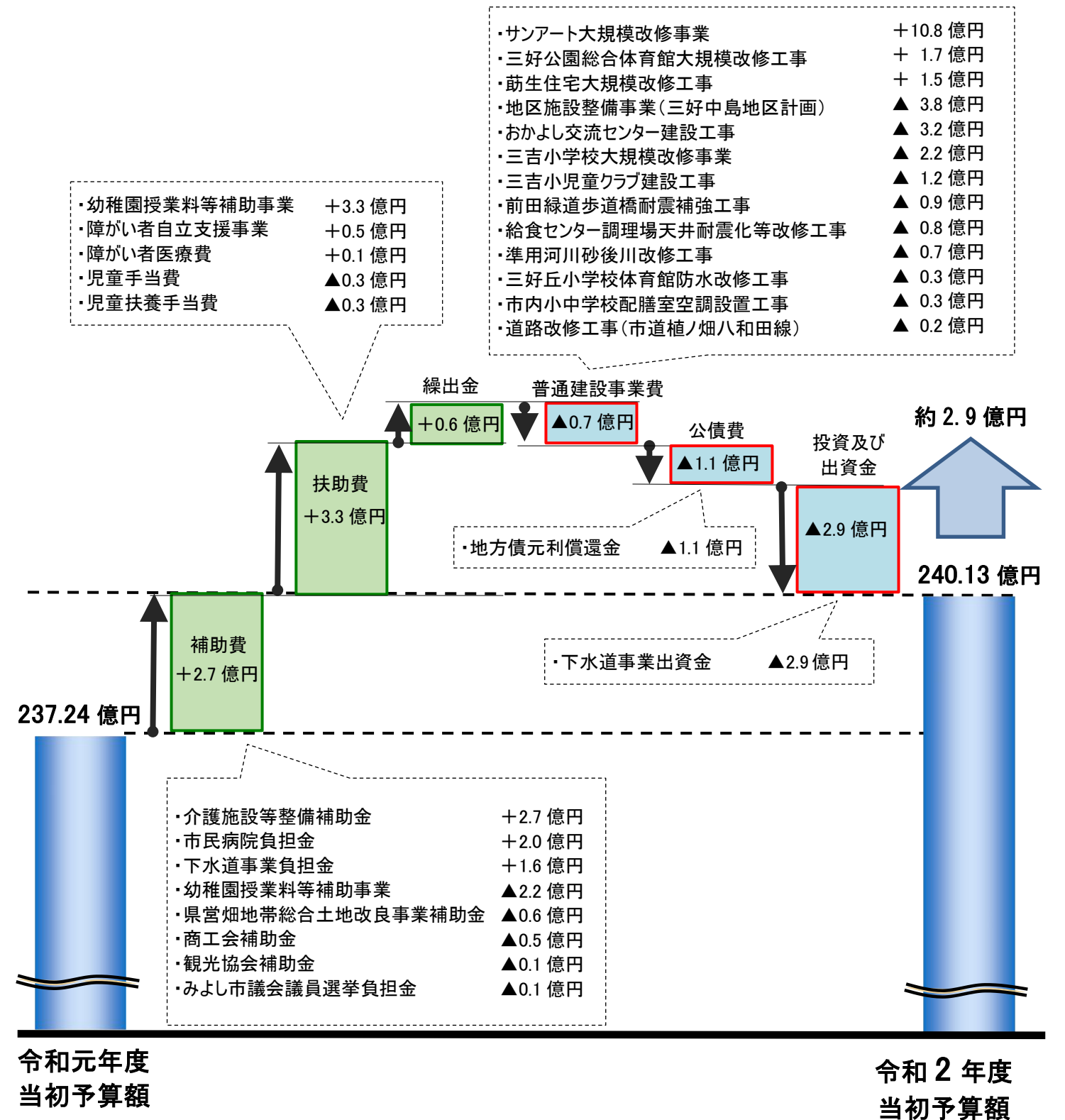


対前年度増減額比較表(主な要因を抜粋)

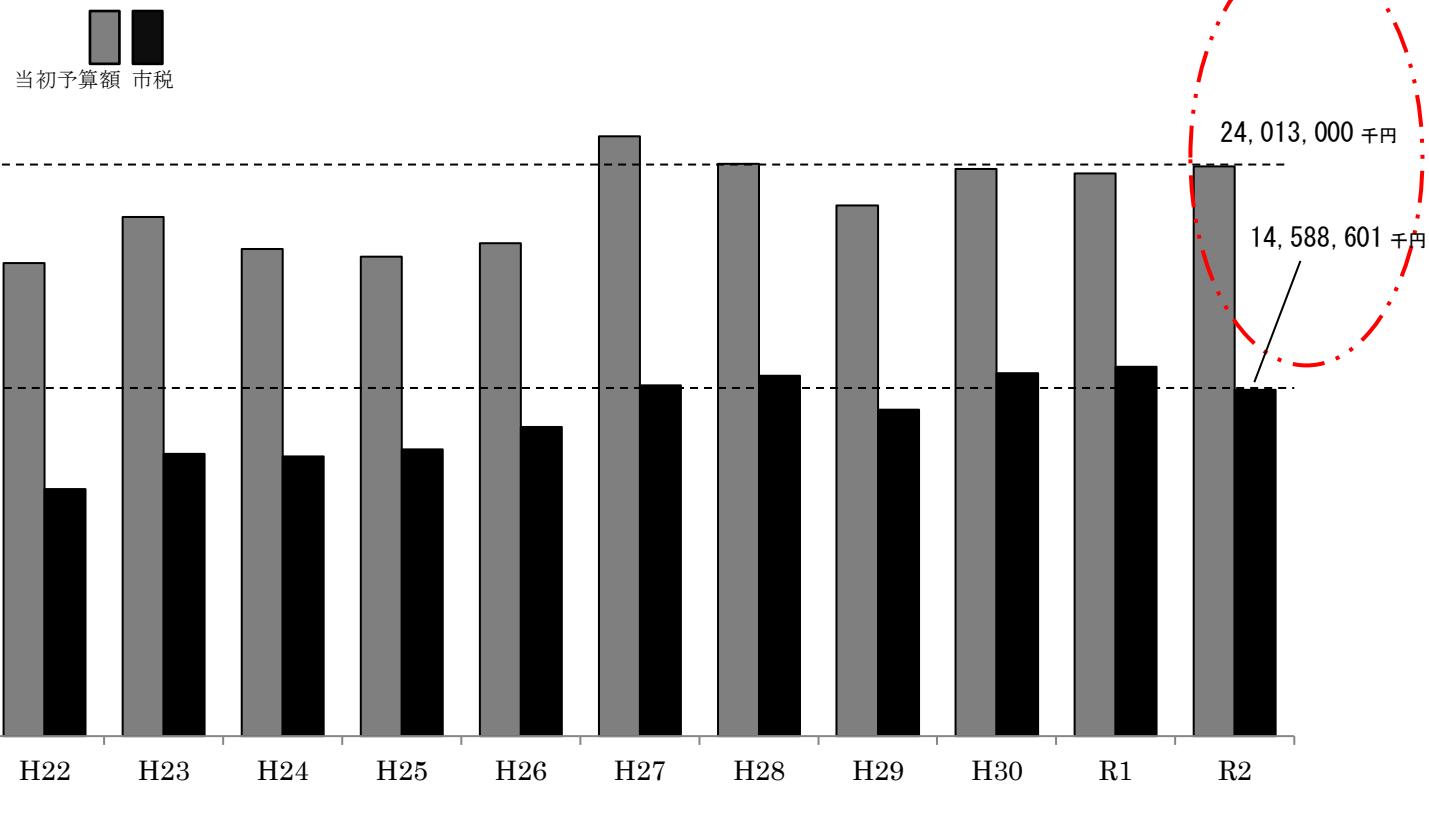
一般会計 歳入



一般会計 歳出



一般会計予算規模と市税の推移(当初)



重点施策

- ① 安心して子どもを産み、育てられる環境にしよう
- ② 心豊かな子どもを育てよう
- ③ 豊かに暮らせるようにみんなで助け合おう
- ④ 生涯にわたって健康に暮らせるようにしよう
- ⑤ 工業のさらなる成長を支えよう
- ⑥ 便利で快適な住環境をつくろう

予算目的別経費の比較

